



Utilisateur FMI

Comment changer votre mot de passe ?

II.6. Comment changer votre mot de passe ou confirmer la réinitialisation ?

II.6.1. Via footclubs

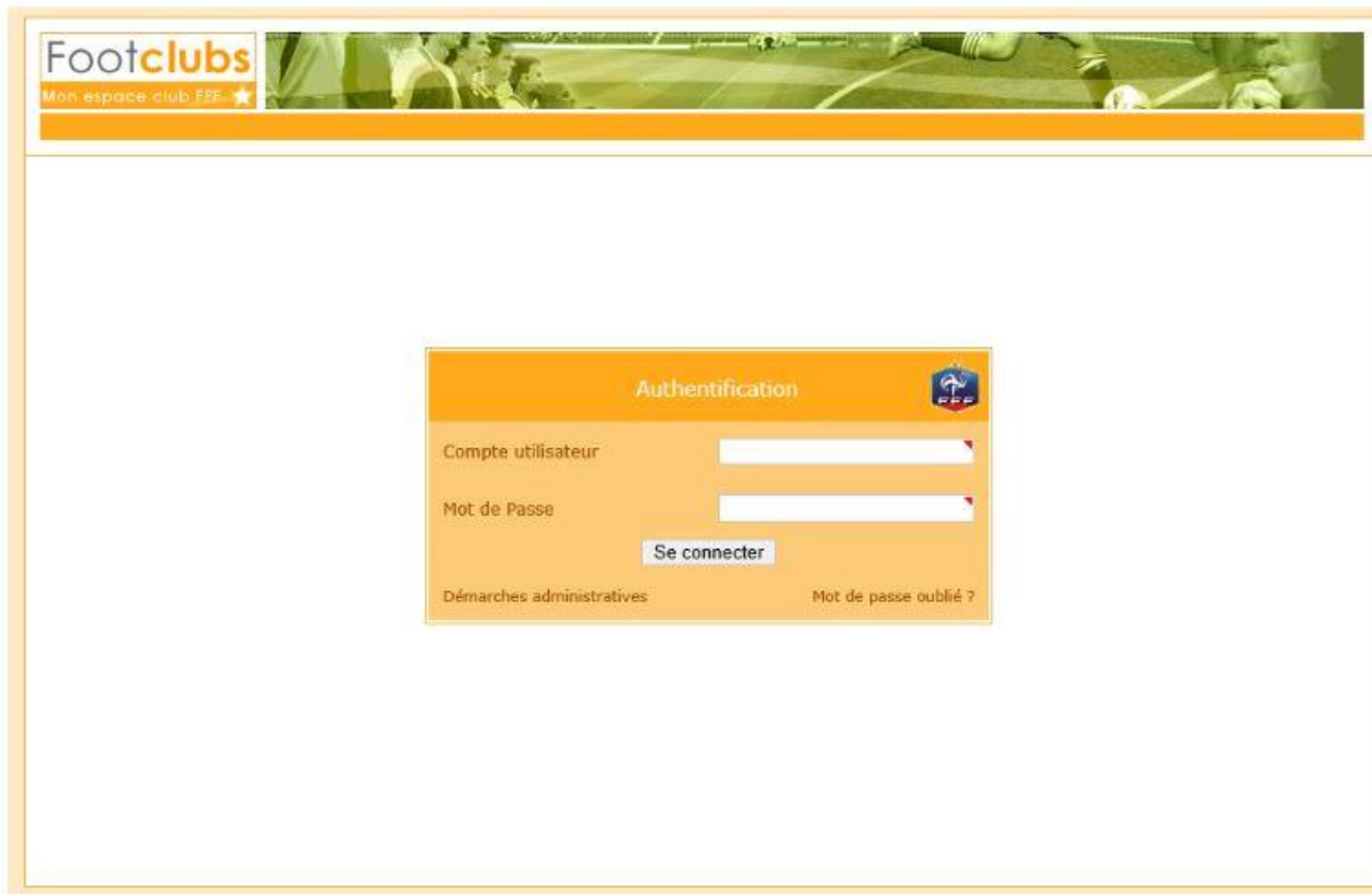
- 1) Vous devez vous connecter sur Footclubs à cette adresse **et pas une autre**:

<https://footclubs.fff.fr/>

- 2) Indiquez le nom utilisateur et le mot de passe actuel. Cliquez ensuite sur OK.

Utilisateur FMI

Comment changer votre mot de passe ?



The screenshot shows the 'Footclubs' website interface. At the top left, there is a logo for 'Footclubs' with the text 'Mon espace club FFF' and a star icon. To the right of the logo is a banner image of a soccer field. Below the banner is a large white area containing an orange 'Authentication' box. The box has the title 'Authentication' and the FFF logo in the top right corner. It contains two input fields: 'Compte utilisateur' and 'Mot de Passe'. Below these fields is a 'Se connecter' button. At the bottom of the box, there are two links: 'Démarches administratives' and 'Mot de passe oublié ?'.

Footclubs
Mon espace club FFF ★

Authentication 

Compte utilisateur

Mot de Passe

[Se connecter](#)

[Démarches administratives](#) [Mot de passe oublié ?](#)



Utilisateur FMI


Comment changer votre mot de passe ?

Bon à savoir :

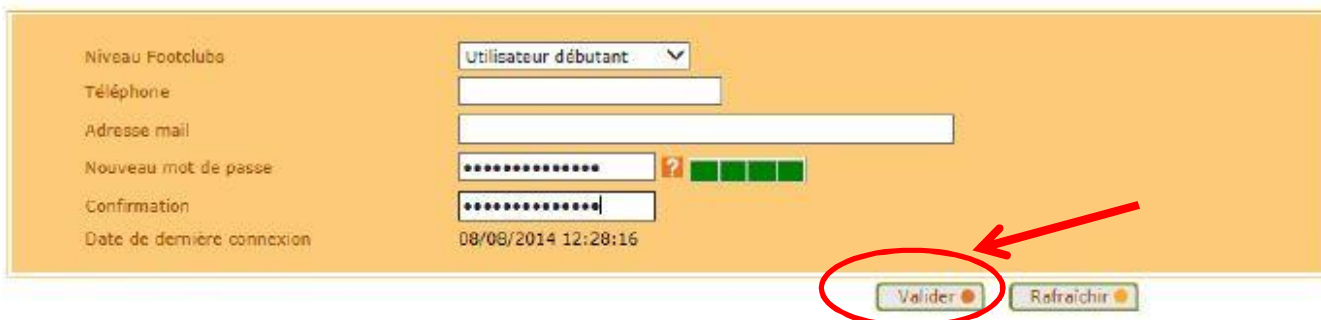
Footclubs ne fonctionne qu'avec Internet Explorer et Mozilla Firefox. Vous devez obligatoirement vous connecter avec un PC branché sur Internet.

Utilisateur FMI

- 3) Cliquez sur votre nom pour ouvrir les paramètres de votre compte Footclubs.



- 4) Indiquez votre nouveau mot de passe et confirmez-le. Les indicateurs de contrôle passent au vert quand le mot de passe respecte les critères de sécurité de la F.F.F.



Le mot de passe doit contenir 8 caractères au minimum avec une majuscule, une minuscule et un chiffre. Il est conseillé d'indiquer un mot de passe facile à retenir.

Comment changer votre mot de passe ?

Si le mot de passe est expiré vous serez directement invité à le changer



The screenshot shows the 'Footclubs' user interface. At the top, there is a navigation bar with the 'Footclubs' logo and 'Mon espace club FMI'. Below this, a dropdown menu shows 'Saison: 2016-2017'. The user's name 'Gilles MONTES' is displayed. The main section is titled 'Caractéristiques utilisateur' and contains a table of user details:

Niveau Footclubs	Utilisateur débutant
Téléphone	[Redacted]
Adresse mail	[Redacted]
Nouveau mot de passe	Votre mot de passe a expiré, vous devez en enregistrer un nouveau.
Confirmation	[Redacted]
Date de dernière connexion	03/08/2016 11:37:14

At the bottom of the table, there are two buttons: 'Valider' and 'Rafraîchir'. Below the table, there is a small footer with legal information: 'Droits de reproduction et de diffusion réservés © Fédération Française de Football 1997-2016 tous droits réservés. L'utilisateur du Site reconnaît avoir pris connaissance des Conditions Générales d'Utilisation du Site et accepte et se réserve les dispositions.'



Utilisateur FMI

Comment changer votre mot de passe ?



II.6.2. Via l'assistance FMI

5) Vous devez vous connecter sur le site d'assistance de la fmi à cette adresse :

<https://fmi.fff.fr/assistance>

6) Indiquez le nom utilisateur et le mot de passe actuel. Cliquez ensuite sur OK.

Utilisateur FMI

Comment changer votre mot de passe ?




FEUILLE DE MATCH

Bienvenue dans l'assistance Feuille de match informatisée.
Découvrez l'application, consultez et téléchargez les modes d'emploi en ligne, obtenez les derniers téléchargements, et bien plus encore.
A vous de jouer.

- 1 Documentations
- 2 Vidéos Pédagogiques
- 3 Garantie Archos
- 4 Versions Disponibles
- 5 Mot de Passe**
- 6 CGU

**Vous avez oublié votre mot de passe ou il arrive à expiration ?
Vous êtes au bon endroit !**

Compte utilisateur

Adresse Email

Vérification de sécurité

Entrez le code tel qu'il apparaît. Il ne peut pas y avoir de zéro.



Régénérer le code 

Code de confirmation