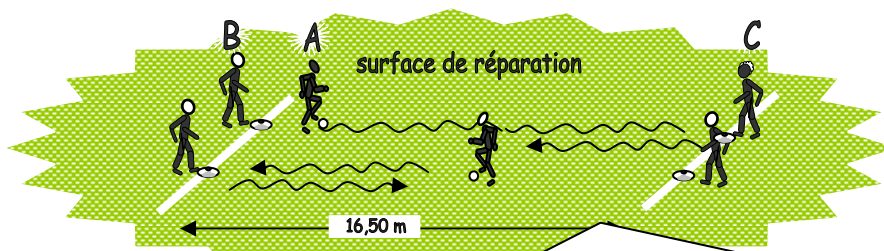
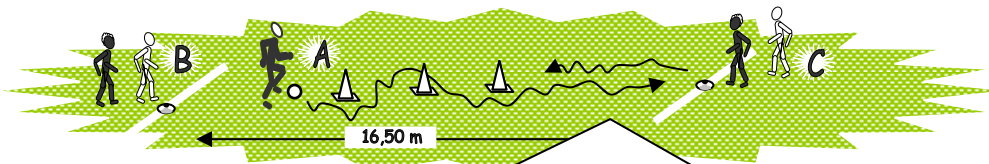


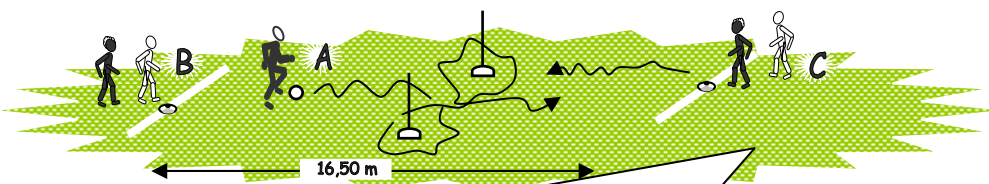
CONDUITE DE BALLE



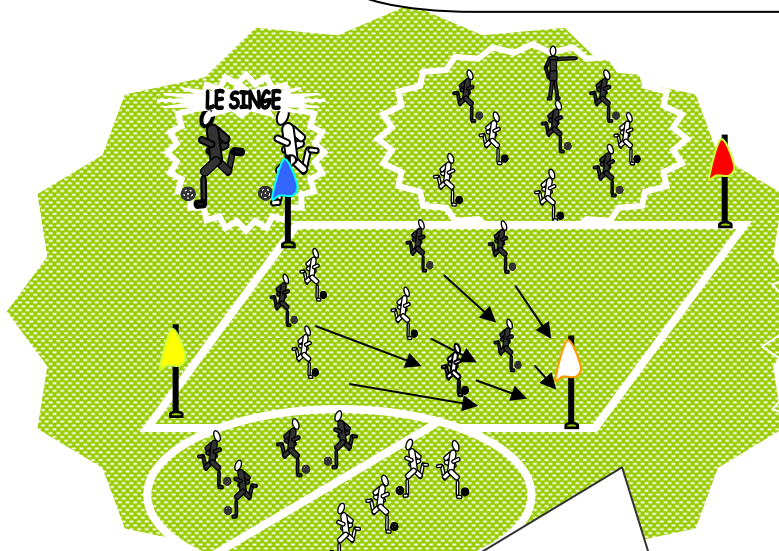
Aire d'évolution : La surface de réparation.
1 ballon par groupe de 3 joueurs. A conduit le ballon jusqu'à C et prend sa place. Idem pour C qui conduit le ballon jusqu'à B, etc.




Aire d'évolution : La surface de réparation. 2 colonnes face à face de 2 à 4 joueurs chacune avec un ballon. A conduit le ballon, slalom entre les plots jusqu'à C et prend sa place. Idem pour C qui conduit le ballon jusqu'à B etc.



Aire d'évolution : La surface de réparation. 2 colonnes face à face de 2 à 4 joueurs chacune avec un ballon. A conduit le ballon, slalom en faisant un huit entre les 2 piquets et transmet le ballon à C. Idem pour C qui conduit le ballon jusqu'à B etc.



1 joueur, 1 ballon
Le singe : suivre un partenaire en conduite de balle.
Réaction au signe : aller dans la direction indiquée par l'éducateur.
Réaction au son : aller vers la couleur annoncée par l'éducateur.
Dans le rond central, 2 groupes se déplacent chacun dans un demi-cercle. On change de zone au coup de sifflet.



Circuit technique.
Slalom, grand pont, Passement de jambe, conduite autour du cerceau, (Intérieur du pied cerceaux rouges, extérieur du pied cerceaux jaunes), faire un 8 entre les piquets.