



▶ U7 - U9

Jeux / Situations
Sans ballon





SEANCE DE REPRISE D'ACTIVITE

FICHE N° :	1
------------	---

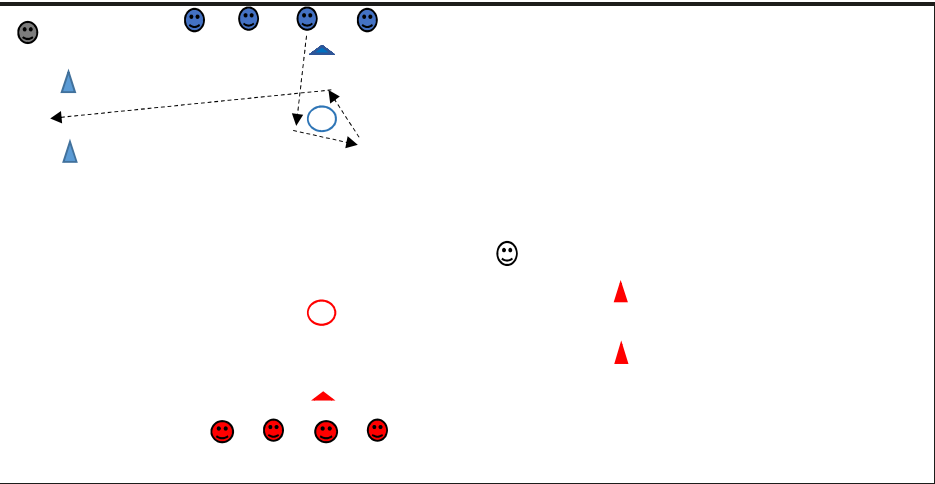
SPECIALITE (Ateliers, parcours, ...)	Jeu "Béret but"
--------------------------------------	-----------------

JEUX SCOLAIRES ADAPTES	X	FIT FOOT		PROGRAMME EDUCATIF FEDERAL	
EXERCICES / DEFIS TECHNIQUES		MOTRICITE / COORDINATION		GUIDE SMS - VERSION	1

CP	CE1	CE2	CM1	CM2	6ème	5ème	4ème	3ème
U7	U8	U9	U10	U11	U12	U13	U14	U15

(En jaune, les catégories concernées)

ORGANISATION	
OBJECTIF	Repérer la cible et s'y diriger
BUT	Franchir la ligne de but en premier
REGLES & CONSIGNES	Donner un numéro de 1 à 4 à chaque J de chaque équipe. A l'appel de son numéro, le J doit faire le tour du cerceau et franchir la ligne de but. 1 point pour le J qui réussit et 2 points pour celui qui finit premier.
CRITERES DE REUSSITE	Identifier la cible et s'y diriger / Nombre de points marqués
COMPOTEMENTS ATTENDUS	



Espace utilisé	Cour d'école	X	
	Enceinte sportive	X	
	Autres	X	
Types	Sans ballon	X	
	Avec ballon		
	Sans puis avec ballon		
Surface	Long	30m	
	Large	20m	
Durée	TOTALE	15mn	
	SÉQUENCE	5 x 3mn	
Effectifs	Educ	😊	1
	GPS	😬	1
	J	😊	4
		😬	4
		😄	
		😁	

COLLECTIFS (VEILLER À)	INDIVIDUELS (VEILLER À)
Cohésion Esprit d'équipe	Prise d'information pour repérer la cible Technique de course

RAPPELS REGLES SANITAIRES

- Principes généraux
- Appliquer les gestes barrières (cf. image Covid-19)
 - Porter obligatoirement un masque pour l'éducateur(trice)
 - Proscrire l'échange ou le partage d'effets personnels
 - Se limiter impérativement à boire dans sa gourde ou sa bouteille personnelle (marquée à son nom)
 - Assurer le nettoyage et la désinfection du matériel avant et après la séance mais également autant de fois que nécessaire
 - Ne jamais toucher le matériel pédagogique
 - Limiter au maximum le brassage des joueurs(ses)
 - Maintenir la distanciation sociale d'au moins 2m entre l'éducateur(trice) et le groupe
 - Maintenir la distanciation sociale entre les joueurs(ses) à l'arrêt et les temps de repos (Espace individuel minimum de 4m2)
 - Maintenir la distanciation sociale entre les joueurs(ses) en mouvement (5m minimum pour la marche - 10m minimum pour la course)
 - Maintenir la distanciation sociale de 1,5m en latéral entre 2 joueurs(ses) lors des courses (Couloir entre deux joueurs(ses))
- Conseil : Prévoir une personne Garante du Protocole Sanitaire (GPS) qui veille au respect des principes généraux et à la bonne conduite de la séance. (Adulte autorisé ou joueur(se))"



VARIABLES
Complexifier le parcours (slalom, marche arrière...) Agrandir ou réduire les distances

MATÉRIEL	
Buts	
Jalons	
Cônes	
Cerceaux	
Couppelles	
Ballons	
Déplacement	
Conduite	
Passé/tir	
J : Joueur/Joueuse E : Educateur/Educatrice	



SEANCE DE REPRISE D'ACTIVITE	
FICHE N° :	2
SPECIALITE (Ateliers, parcours, ...)	
Jeu "l'Horloge"	

JEUX SCOLAIRES ADAPTES			X	FIT FOOT			PROGRAMME EDUCATIF FEDERAL			
EXERCICES / DEFIS TECHNIQUES				MOTRICITE / COORDINATION				GUIDE SMS - VERSION		
CP	CE1	CE2	CM1	CM2	6ème	5ème	4ème	3ème		
U7	U8	U9	U10	U11	U12	U13	U14	U15		

(En jaune, les catégories concernées)

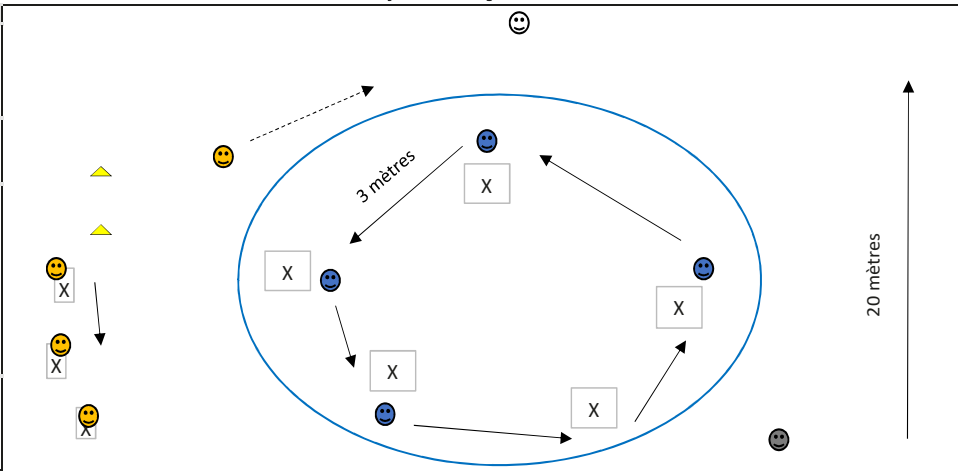
ORGANISATION

OBJECTIF
Repérer ses partenaires et respecter les distances de passe
Coopérer au sein de son équipe
Être capable de réagir rapidement

BUT
Effectuer le maximum de tours d'horloge possible pour l'équipe en cercle. Pour les relayeurs, courir le plus rapidement possible autour du cercle.

REGLES & CONSIGNES
Jeu de l'horloge sans ballon. Deux équipes. L'équipe positionnée en cercle (respect distances) doit effectuer un tour complet le plus rapidement possible en réalisant un mouvement (clapping, mimer une passe, reproduire un geste...). L'autre équipe doit se relayer et être la plus rapide possible pour limiter le nombre de tours d'horloge réalisés par l'adversaire. **Chaque J étant sur l'horloge respecte sa position (croix).**

CRITERES DE REUSSITE
L'équipe gagnante est l'équipe qui a réalisé le plus de tours possibles ou le plus de tours en un temps donné. Les relayeurs doivent courir le + vite possible pour limiter le nombre de tours d'horloge de l'équipe adverse.



Espace utilisé	Cour d'école	X	
	Enceinte sportive	X	
	Autres		
Types	Sans ballon	X	
	Avec ballon		
	Sans puis avec ballon		
Surface	Long	20m	
	Large	20m	
Durée	TOTALE	12mn	
	SÉQUENCE	4	
Effectifs	Educ	😊	1
	GPS	😬	1
	J	😊	4
		😬	
		😄	4
		😁	

COMPORTEMENTS ATTENDUS

COLLECTIFS (VEILLER À)	INDIVIDUELS (VEILLER À)
Esprit d'équipe Cohésion	Concentration Réactivité Vivacité

RAPPELS REGLES SANITAIRES

- Principes généraux
- ~Appliquer les gestes barrières (cf. image Covid-19)
 - ~Porter obligatoirement un masque pour l'éducateur(trice)
 - ~Proscrire l'échange ou le partage d'effets personnels
 - ~Se limiter impérativement à boire dans sa gourde ou sa bouteille personnelle (marquée à son nom)
 - ~Assurer le nettoyage et la désinfection du matériel avant et après la séance mais également autant de fois que nécessaire
 - ~Ne jamais toucher le matériel pédagogique



- ~Limiter au maximum le brassage des joueurs(ses)
- ~Maintenir la distanciation sociale d'au moins 2m entre l'éducateur(trice) et le groupe
- ~Maintenir la distanciation sociale entre les joueurs(ses) à l'arrêt et les temps de repos (Espace individuel minimum de 4m2)
- ~Maintenir la distanciation sociale entre les joueurs(ses) en mouvement (5m minimum pour la marche - 10m minimum pour la course)
- ~Maintenir la distanciation sociale de 1,5m en latéral entre 2 joueurs(ses) lors des courses (Couloir entre deux joueurs(ses))

Conseil : Prévoir une personne Garante du Protocole Sanitaire (GPS) qui veille au respect des principes généraux et à la bonne conduite de la séance. (Adulte autorisé ou joueur(se))"

MATERIEL

Buts	
Jalons	
Cônes	
Cerceaux	
Couppelles	
Ballons	
Déplacement	
Conduite	
Passé/tir	

J : Joueur/Joueuse
E : Educateur/Educatrice



SEANCE DE REPRISE D'ACTIVITE

FICHE N° :	3
------------	---

SPECIALITE (Ateliers, parcours, ...)	
Jeu - Challenge "Jacques a dit"	

JEUX SCOLAIRES ADAPTES			X			FIT FOOT			PROGRAMME EDUCATIF FEDERAL			
EXERCICES / DEFIS TECHNIQUES				MOTRICITE / COORDINATION				GUIDE SMS - VERSION				1
CP	CE1	CE2	CM1	CM2	6ème	5ème	4ème	3ème				
U7	U8	U9	U10	U11	U12	U13	U14	U15				

(En jaune, les catégories concernées)

Espace utilisé	Cour d'école	X
	Enceinte sportive	X
	Autres	

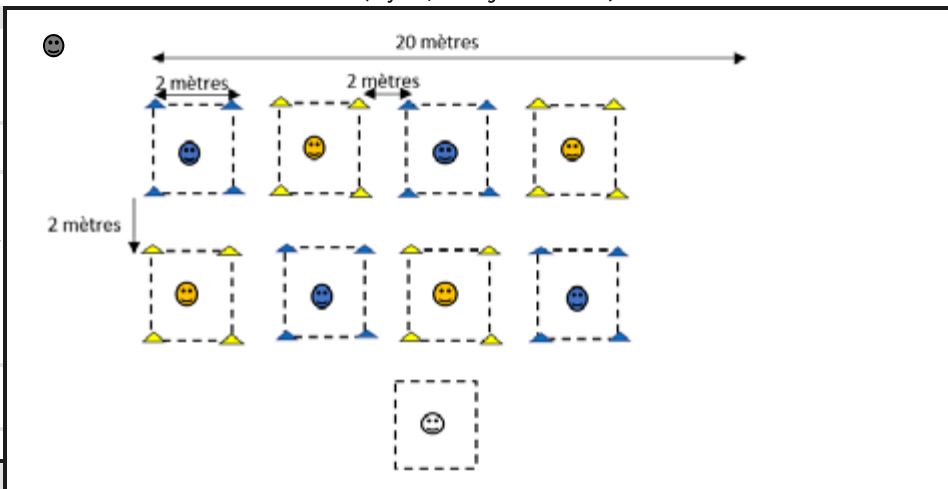
Types	Sans ballon	X
	Avec ballon	
	Sans puis avec ballon	

Surface	Long	20m
	Large	10m

Durée	TOTALE	15mn
	SÉQUENCE	/

Effectifs	Educ	😊	1
	GPS	😬	1
	J	😊	4
		😬	
		😄	4
		😁	

ORGANISATION	
OBJECTIF	Travail d'écoute, de concentration et de motricité.
BUT	Avoir le maximum de points à la fin du challenge
	Chaque J est muni au départ d'un capital de 10 points. L'éducateur(trice) énonce des consignes précédées ou pas de "Jacques a dit". Si la consigne est précédée de "Jacques a dit", les Js doivent réaliser la consigne et inversement. En cas de non respect de la consigne, l'J perd un point.
REGLES & CONSIGNES	
CRITERES DE REUSSITE	Réaliser correctement les consignes au bon moment



COMPORTEMENTS ATTENDUS

COLLECTIFS (VEILLER À)	INDIVIDUELS (VEILLER À)
Etre solidaire Ne pas perturber les autres	Etre attentif Etre à l'écoute Etre réactif

VARIABLES
Challenge individuel ou collectif (ajouter des points de chaque J de l'équipe) Donner des consignes motrices (talons fesses, montées de genoux ...) et mimes du football (tir, joie d'un but, dribble...)

RAPPELS REGLES SANITAIRES

Principes généraux:

- Appliquer les gestes barrières (cf. image Covid-19)
- Porter obligatoirement un masque pour l'éducateur(trice)
- Proscrire l'échange ou le partage d'effets personnels
- Se limiter impérativement à boire dans sa gourde ou sa bouteille personnelle (marquée à son nom)
- Assurer le nettoyage et la désinfection du matériel avant et après la séance mais également autant de fois que nécessaire
- Ne jamais toucher le matériel pédagogique
- Limiter au maximum le brassage des joueurs(ses)
- Maintenir la distanciation sociale d'au moins 2m entre l'éducateur(trice) et le groupe
- Maintenir la distanciation sociale entre les joueurs(ses) à l'arrêt et les temps de repos (Espace individuel minimum de 4m2)
- Maintenir la distanciation sociale entre les joueurs(ses) en mouvement (5m minimum pour la marche - 10m minimum pour la course)
- Maintenir la distanciation sociale de 1,5m en latéral entre 2 joueurs(ses) lors des courses (Couloir entre deux joueurs(ses))

Conseil: Prévoir une personne Garante du Protocole Sanitaire (GPS) qui veille au respect des principes généraux et à la bonne conduite de la séance. (Adulte autorisé ou joueur(se))"

MATÉRIEL	
Buts	
Jalons	
Cônes	
Cerceaux	
Coupelles	
Ballons	
Déplacement	
Conduite	
Passé/tir	
J : Joueur/Joueuse E : Educateur/Educatrice	



SEANCE DE REPRISE D'ACTIVITE

FICHE N° :

4

SPECIALITE (Ateliers, parcours, ...)

Jeu "Code chiffré"

JEUX SCOLAIRES ADAPTES



FIT FOOT

PROGRAMME EDUCATIF FEDERAL

EXERCICES / DEFIS TECHNIQUES

MOTRICITE / COORDINATION

GUIDE SMS - VERSION

1

CP	CE1	CE2	CM1	CM2	6ème	5ème	4ème	3ème
U7	U8	U9	U10	U11	U12	U13	U14	U15

(En jaune, les catégories concernées)

ORGANISATION

OBJECTIF

Réaliser un parcours le plus rapidement possible et donner le bon code.

BUT

L'équipe qui termine en premier le parcours marque 1 point
Si elle donne le bon code, 1 point supplémentaire

REGLES & CONSIGNES

Chaque J se situe dans une zone délimitée. L'éducateur(trice) donne un chiffre à chaque J qui doit le mémoriser. Le 1er J réalise son parcours dans sa zone. A la fin de son parcours il indique (avec sa main) son chiffre à l'J suivant qui mémorise celui-ci plus le sien, et ainsi de suite.... le dernier J devra énoncer le code dans l'ordre des chiffres (le sien en dernier).

CRITERES DE REUSSITE

Adapter le nombre de parcours et les contraintes en fonction des âges

Faire autant de parcours que d'équipes

2/4/6/8

COMPORTEMENTS ATTENDUS

COLLECTIFS (VEILLER À)

Ecoute

INDIVIDUELS (VEILLER À)

Habileté
Mémorisation
Concentration

RAPPELS REGLES SANITAIRES

*Principes généraux:

- Appliquer les gestes barrières (cf. image Covid-19)
- Porter obligatoirement un masque pour l'éducateur(trice)
- Proscrire l'échange ou le partage d'effets personnels
- Se limiter impérativement à boire dans sa gourde ou sa bouteille personnelle (marquée à son nom)

- Assurer le nettoyage et la désinfection du matériel avant et après la séance mais également autant de fois que nécessaire

- Ne jamais toucher le matériel pédagogique

- Limiter au maximum le brassage des joueurs(ses)

- Maintenir la distanciation sociale d'au moins 2m entre l'éducateur(trice) et le groupe

- Maintenir la distanciation sociale entre les joueurs(ses) à l'arrêt et les temps de repos (Espace individuel minimum de 4m2)

- Maintenir la distanciation sociale entre les joueurs(ses) en mouvement (5m minimum pour la marche - 10m minimum pour la course)

- Maintenir la distanciation sociale de 1,5m en latéral entre 2 joueurs(ses) lors des courses (Couloir entre deux joueurs(ses))

Conseil : Prévoir une personne Garante du Protocole Sanitaire (GPS) qui veille au respect des principes généraux et à la bonne conduite de la séance. (Adulte autorisé ou joueur(se))"



VARIABLES

Varié les déplacements (course, pas chassés, marche arrière...)
Les enfants changent de départ
Les chiffres sont remplacés par des lettres pour former un mot

Adapter les variables et les contraintes en fonction de l'âge

Espace utilisé	Cour d'école	X
	Enceinte sportive	X
	Autres	

Types	Sans ballon	X
	Avec ballon	
	Sans puis avec ballon	

Surface	Long	
	Larg	

Durée	TOTALE	16mn
	SÉQUENCE	8 x 2mn

Effectifs	Educ	😊	1
	GPS	😬	1
	J	😊	2 à 5
		😬	
		😄	2 à 4
	😃		

MATERIEL

Buts	
Jalons	
Cônes	
Cerceaux	
Couppelles	
Ballons	
Déplacement	
Conduite	
Passer/tir	

J : Joueur/Joueuse

E : Educateur/Educatrice



SEANCE DE REPRISE D'ACTIVITE

FICHE N° :	5
------------	---

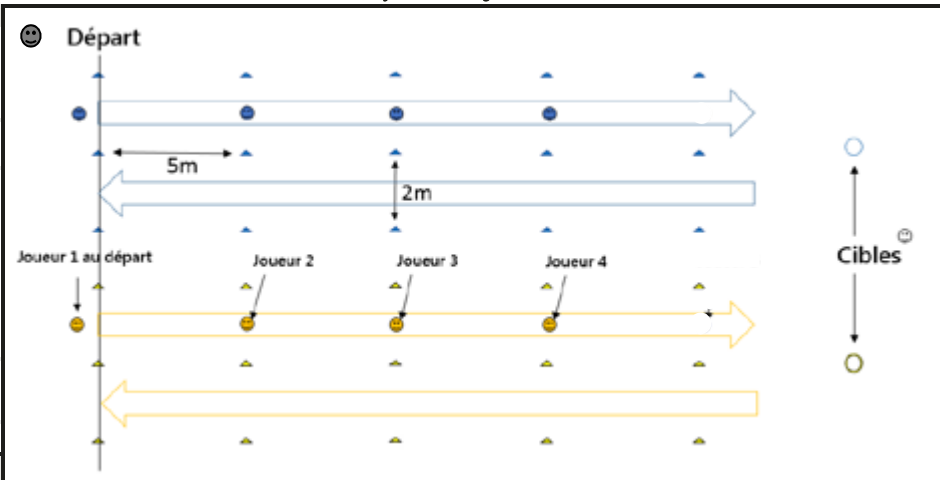
SPECIALITE (Ateliers, parcours, ...)	
Jeu "Les déménageurs"	

JEUX SCOLAIRES ADAPTES	X	FIT FOOT		PROGRAMME EDUCATIF FEDERAL	
EXERCICES / DEFIS TECHNIQUES		MOTRICITE / COORDINATION		GUIDE SMS - VERSION	1

CP	CE1	CE2	CM1	CM2	6ème	5ème	4ème	3ème
U7	U8	U9	U10	U11	U12	U13	U14	U15

(En jaune, les catégories concernées)

ORGANISATION	
OBJECTIF	S'organiser collectivement pour atteindre la cible Etre capable de coopérer et réagir rapidement
BUT	Atteindre la cible le plus vite possible
REGLES & CONSIGNES	Chaque équipe est composée de 5 J. Au signal de l'éducateur(trice), le premier J doit passer le ballon virtuel au 2ème J en annonçant son prénom et en mimant un geste technique défini par l'éducateur(trice). Idem pour les J suivant qui doivent précéder leur passe par un saut, demi-tour, pieds joints, ainsi de suite jusqu'au 4ème J qui devra se rendre le plus vite possible dans la cible. Réaliser le parcours en relais. Une fois le ballon virtuel arrivé au 4ème J, celui-ci contourne la cible et vient se placer en courant en position 1. Chaque J décale en marchant d'une position pendant la course du J 4. Le relais se termine lorsque le J ayant commencé le relais se trouve dans la cible.
CRITERES DE REUSSITE	L'équipe gagnante est l'équipe qui atteindra la cible en premier
COMPORTEMENTS ATTENDUS	



Espace utilisé	Cour d'école	X	
	Enceinte sportive	X	
	Autres	X	
Types	Sans ballon	X	
	Avec ballon		
	Sans puis avec ballon		
Surface	Long	25m	
	Large	10m	
Durée	TOTALE	15mn	
	SÉQUENCE	/	
Effectifs	Educ	😊	1
	GPS	😬	1
	J	😊	4
		😬	
		😄	4
		😁	

COLLECTIFS (VEILLER À)	INDIVIDUELS (VEILLER À)
Cohésion Esprit d'équipe	Capacité de réaction Prise d'information
VARIABLES	
Gestes techniques à mimer pour passer le ballon virtuel: passe au sol intérieur du pied, passe de volée coup du pied, de la tête, de la cuisse, de la poitrine, du talon... possibilité de combiner deux mouvements (ex: faire un jonglage du pied et passer de la tête). Varier la position de départ, les sauts. Varier les distances entre les J et le type de déplacement.	

RAPPELS REGLES SANITAIRES

*Principes généraux:
 ~Appliquer les gestes barrières (cf. image Covid-19)
 ~Porter obligatoirement un masque pour l'éducateur(trice)
 ~Proscrire l'échange ou le partage d'effets personnels
 ~Se limiter impérativement à boire dans sa gourde ou sa bouteille personnelle (marquée à son nom)
 ~Assurer le nettoyage et la désinfection du matériel avant et après la séance mais également autant de fois que nécessaire
 ~Ne jamais toucher le matériel pédagogique

~Limiter au maximum le brassage des joueurs(ses)
 ~Maintenir la distanciation sociale d'au moins 2m entre l'éducateur(trice) et le groupe
 ~Maintenir la distanciation sociale entre les joueurs(ses) à l'arrêt et les temps de repos (Espace individuel minimum de 4m2)
 ~Maintenir la distanciation sociale entre les joueurs(ses) en mouvement (5m minimum pour la marche - 10m minimum pour la course)
 ~Maintenir la distanciation sociale de 1,5m en latéral entre 2 joueurs(ses) lors des courses (Couloir entre deux joueurs(ses))

Conseil : Prévoir une personne Garante du Protocole Sanitaire (GPS) qui veille au respect des principes généraux et à la bonne conduite de la séance. (Adulte autorisé ou joueur(se))*

MATÉRIEL	
Buts	
Jalons	
Cônes	
Cerceaux	
Couppelles	
Ballons	
Déplacement	
Conduite	
Passer/tir	
J : Joueur/Joueuse E : Educateur/Educatrice	



SEANCE DE REPRISE D'ACTIVITE

FICHE N° : 6

SPECIALITE (Ateliers, parcours, ...)

Jeu "Le coach"

JEUX SCOLAIRES ADAPTES



FIT FOOT

PROGRAMME EDUCATIF FEDERAL

EXERCICES / DEFIS TECHNIQUES

MOTRICITE / COORDINATION

GUIDE SMS - VERSION

1

CP	CE1	CE2	CM1	CM2	6ème	5ème	4ème	3ème
U7	U8	U9	U10	U11	U12	U13	U14	U15

(En jaune, les catégories concernées)

Espace utilisé	Cour d'école	X
	Enceinte sportive	X
	Autres	X

Types	Sans ballon	X
	Avec ballon	
	Sans puis avec ballon	

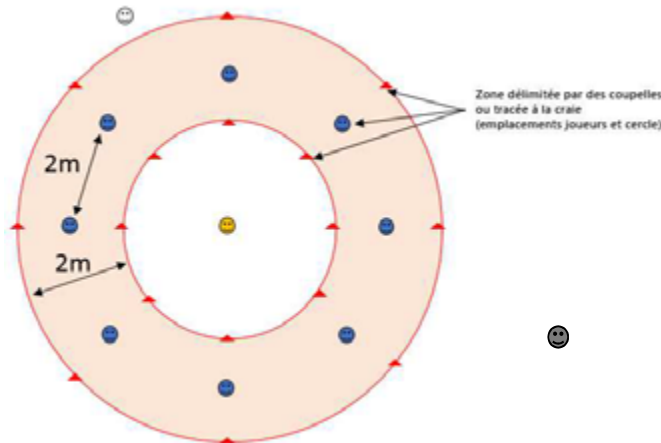
Surface	Long	10m
	Large	10m

Durée	TOTALE	15mn
	SÉQUENCE	3 essais par J

Effectifs	Educ	😊	1
	GPS	😬	1
	J	😊	6 à 8
		😬	
		😄	1
		😁	

ORGANISATION

OBJECTIF	Être attentif et concentrée Prise d'initiative Imitation
BUT	L'éducateur(trice) et les J ne doivent pas se faire repérer. Le président doit démasquer le coach Les J forment un cercle en étant écartés de 2m. Un J s'éloigne du groupe suffisamment pour ne pas voir ni entendre le reste du groupe, ce sera le président. L'éducateur(trice) désigne alors discrètement qui sera "le coach". Le président est invité à rejoindre "ses J" au centre du cercle. Le "coach" mime successivement différents gestes en restant sur place, imité aussitôt par les autres J.
REGLES & CONSIGNES	
CRITERES DE REUSSITE	Le président gagne s'il découvre qui est "le coach" en 3 essais maximum.



COMPORTEMENTS ATTENDUS

COLLECTIFS (VEILLER À)

INDIVIDUELS (VEILLER À)

RAPPELS REGLES SANITAIRES

Cohésion
Synchronisation des gestes

Concentration
Capacité de réaction
Discretion

- Principes généraux:
- ~Appliquer les gestes barrières (cf. image Covid-19)
 - ~Porter obligatoirement un masque pour l'éducateur(trice)
 - ~Proscrire l'échange ou le partage d'effets personnels
 - ~Se limiter impérativement à boire dans sa gourde ou sa bouteille personnelle (marquée à son nom)
 - ~Assurer le nettoyage et la désinfection du matériel avant et après la séance mais également autant de fois que nécessaire
 - ~Ne jamais toucher le matériel pédagogique



- ~Limiter au maximum le brassage des joueurs(ses)
- ~Maintenir la distanciation sociale d'au moins 2m entre l'éducateur(trice) et le groupe
- ~Maintenir la distanciation sociale entre les joueurs(ses) à l'arrêt et les temps de repos (Espace individuel minimum de 4m2)
- ~Maintenir la distanciation sociale entre les joueurs(ses) en mouvement (5m minimum pour la marche - 10m minimum pour la course)
- ~Maintenir la distanciation sociale de 1,5m en latéral entre 2 joueurs(ses) lors des courses (Couloir entre deux joueurs(ses))

Conseil: Prévoir une personne Garante du Protocole Sanitaire (GPS) qui veille au respect des principes généraux et à la bonne conduite de la séance. (Adulte autorisé ou joueur(se))"

VARIABLES

Le président et le coach peuvent être désignés par les J entre eux.
Président: réduire le nombre de tentatives pour démasquer le coach ou rester à l'extérieur du cercle pour démasquer le coach
Coach: mimer des gestes spécifiques liés à la technique (tir, passe, jonglage, dribble, volée, conduite...), l'aspect athlétique (courir, sauter, tourner sur soi, montée de genou, talon fesse, pas chassés...), fair play (serrage de main, relever quelqu'un, applaudir, clapping...), célébrations...
Varier l'intensité et la fréquence des gestes

MATERIEL

Buts	
Jalons	
Cônes	
Cerceaux	
Coupelles	
Ballons	
Déplacement	
Conduite	
Passe/tir	

J : Joueur/Joueuse
E : Educateur/Educatrice



SEANCE DE REPRISE D'ACTIVITE

FICHE N° :	7
SPECIALITE (Ateliers, parcours, ...)	
Jeu "Simon"	

JEUX SCOLAIRES ADAPTES		X	FIT FOOT				PROGRAMME EDUCATIF FEDERAL					
EXERCICES / DEFIS TECHNIQUES					MOTRICITE / COORDINATION				GUIDE SMS - VERSION			1
CP	CE1	CE2	CM1	CM2	6ème	5ème	4ème	3ème				
U7	U8	U9	U10	U11	U12	U13	U14	U15				

(En jaune, les catégories concernées)

ORGANISATION

OBJECTIF
Réagir vite à un signal
Concentration
Coordination.

BUT
Répondre rapidement à une commande donnée par l'éducateur(trice), se repérer dans l'espace
Jeu sans ballon. Chaque J (au centre d'un carré de 4 m²) disposent de 4 zones de couleurs différentes. Si pas assez de matériel, le J écrira la première lettre de la couleur à la craie. L'éducateur(trice) montre des fiches avec 1 couleur au départ, puis la même en y ajoutant une nouvelle couleur. Le J reproduit la séquence. A la fin de la séquence, l'éducateur(trice) montre de nouveau la combinaison et les J annoncent s'ils se sont trompés.

REGLES & CONSIGNES

CRITERES DE REUSSITE
Etre capable de mémoriser et de reproduire une séquence

Espace utilisé	Cour d'école	X	
	Enceinte sportive	X	
	Autres	X	
Types	Sans ballon	X	
	Avec ballon		
	Sans puis avec ballon		
Surface	Long		
	Large		
Durée	TOTALE	16mn	
	SÉQUENCE	8 x 2mn	
Effectifs	Educ	😊	1
	GPS	😬	1
	J	😊	2 à 5
		😬	
		😄	2 à 4
		😬	

COMPORTEMENTS ATTENDUS

COLLECTIFS (VEILLER À) Chaque enfant doit être concentré sur sa zone	INDIVIDUELS (VEILLER À) Concentration Capacité de réaction Mémorisation	RAPPELS REGLES SANITAIRES <u>Principes généraux:</u> ~Appliquer les gestes barrières (cf. image Covid-19) ~Porter obligatoirement un masque pour l'éducateur(trice) ~Proscrire l'échange ou le partage d'effets personnels ~Se limiter impérativement à boire dans sa gourde ou sa bouteille personnelle (marquée à son nom) ~Assurer le nettoyage et la désinfection du matériel avant et après la séance mais également autant de fois que nécessaire ~Ne jamais toucher le matériel pédagogique ~Limiter au maximum le brassage des joueurs(ses) ~Maintenir la distanciation sociale d'au moins 2m entre l'éducateur(trice) et le groupe ~Maintenir la distanciation sociale entre les joueurs(ses) à l'arrêt et les temps de repos (Espace individuel minimum de 4m2) ~Maintenir la distanciation sociale entre les joueurs(ses) en mouvement (5m minimum pour la marche - 10m minimum pour la course) ~Maintenir la distanciation sociale de 1,5m en latéral entre 2 joueurs(ses) lors des courses (Couloir entre deux joueurs(ses)) <u>Conseil :</u> Prévoir une personne Garante du Protocole Sanitaire (GPS) qui veille au respect des principes généraux et à la bonne conduite de la séance. (Adulte autorisé ou joueur(se))"
VARIABLES Les couleurs sont remplacées par des chiffres Les couleurs sont replacées par des lettres L'éducateur(trice) annonce les couleurs aléatoirement Associer les couleurs à un club de foot Adapter les variables et les contraintes en fonction de l'âge		

MATERIEL

Buts	
Jalons	
Cônes	
Cerceaux	
Couppelles	
Ballons	
Déplacement	
Conduite	
Passer/tir	

J : Joueur/Joueuse
E : Educateur/Educatrice



SEANCE DE REPRISE D'ACTIVITE

FICHE N° :

8

SPECIALITE (Ateliers, parcours, ...)

Jeu "Terre Mer Ciel"

JEUX SCOLAIRES ADAPTES



FIT FOOT

PROGRAMME EDUCATIF FEDERAL

EXERCICES / DEFIS TECHNIQUES

MOTRICITE / COORDINATION

GUIDE SMS - VERSION

1

CP

CE1

CE2

CM1

CM2

6ème

5ème

4ème

3ème

U7

U8

U9

U10

U11

U12

U13

U14

U15

(En jaune, les catégories concernées)

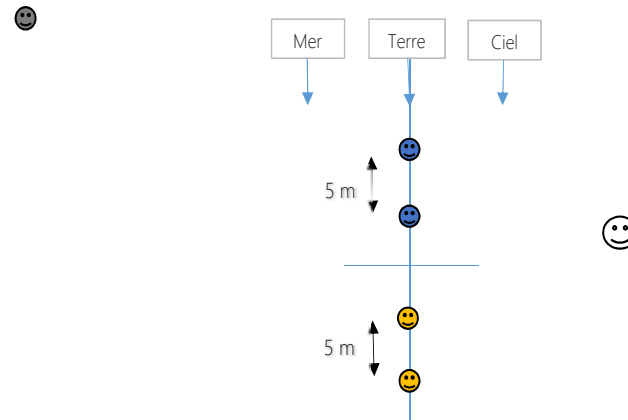
ORGANISATION

OBJECTIF
Réagir vite à un signal
Concentration
Coordination

BUT
Répondre rapidement à une commande donnée par l'éducateur(trice), se repérer dans l'espace

REGLES & CONSIGNES
Tracer une ligne au sol (celle-ci est coupée en son milieu par une ligne permettant de séparer les équipes). Mettre tous les J sur la ligne en leur disant que c'est la terre puis définir quel côté sera la mer et le ciel. L'éducateur(trice) dit "ciel" et ainsi de suite. A ce moment, les J doivent sauter du bon côté.

CRITERES DE REUSSITE
Etre capable de réagir de plus en plus vite aux commandes de l'éducateur(trice), être concentré notamment lors de l'histoire



COMPORTEMENTS ATTENDUS

COLLECTIFS (VEILLER À)

Tous les enfants doivent se déplacer en même temps

INDIVIDUELS (VEILLER À)

Concentration
Capacité de réaction

RAPPELS REGLES SANITAIRES

Principes généraux
~ Appliquer les gestes barrières (cf. image Covid-19)
~ Porter obligatoirement un masque pour l'éducateur(trice)
~ Proscrire l'échange ou le partage d'effets personnels
~ Se limiter impérativement à boire dans sa gourde ou sa bouteille personnelle (marquée à son nom)



~ Assurer le nettoyage et la désinfection du matériel avant et après la séance mais également autant de fois que nécessaire
~ Ne jamais toucher le matériel pédagogique

~ Limiter au maximum le brassage des joueurs(ses)
~ Maintenir la distanciation sociale d'au moins 2m entre l'éducateur(trice) et le groupe
~ Maintenir la distanciation sociale entre les joueurs(ses) à l'arrêt et les temps de repos (Espace individuel minimum de 4m2)
~ Maintenir la distanciation sociale entre les joueurs(ses) en mouvement (5m minimum pour la marche - 10m minimum pour la course)
~ Maintenir la distanciation sociale de 1,5m en latéral entre 2 joueurs(ses) lors des courses (Couloir entre deux joueurs(ses))

Conseil : Prévoir une personne Garante du Protocole Sanitaire (GPS) qui veille au respect des principes généraux et à la bonne conduite de la séance. (Adulte autorisé ou joueur(se))"

VARIABLES

Garder tous les J qui jouent en éliminant ceux qui se trompent
Accélérer le rythme

Raconter une histoire en utilisant des mots qui s'associent aux éléments (par exemple dire poisson pour mer)
L'J qui gagne devient maître du jeu

Adapter les variables et les contraintes en fonction de l'âge

Espace utilisé	Cour d'école	X
	Enceinte sportive	X
	Autres	X

Types	Sans ballon	X
	Avec ballon	
	Sans puis avec ballon	

Surface	Long	
	Large	

Durée	TOTALE	16mn
	SÉQUENCE	8 x 2mn

Effectifs	Educ	😊	1
	GPS	😊	1
	J	😊	2 à 5
		😞	
		😟	2 à 4
		😌	

MATERIEL

Buts	
Jalons	
Cônes	
Cerceaux	
Couppelles	
Ballons	
Déplacement	
Conduite	
Passer/tir	

J : Joueur/Joueuse
E : Educateur/Educatrice



SEANCE DE REPRISE D'ACTIVITE

FICHE N° :

9

SPECIALITE (Ateliers, parcours, ...)

Jeu "1-2-3 Soleil"

JEUX SCOLAIRES ADAPTES

X

FIT FOOT

PROGRAMME EDUCATIF FEDERAL

EXERCICES / DEFIS TECHNIQUES

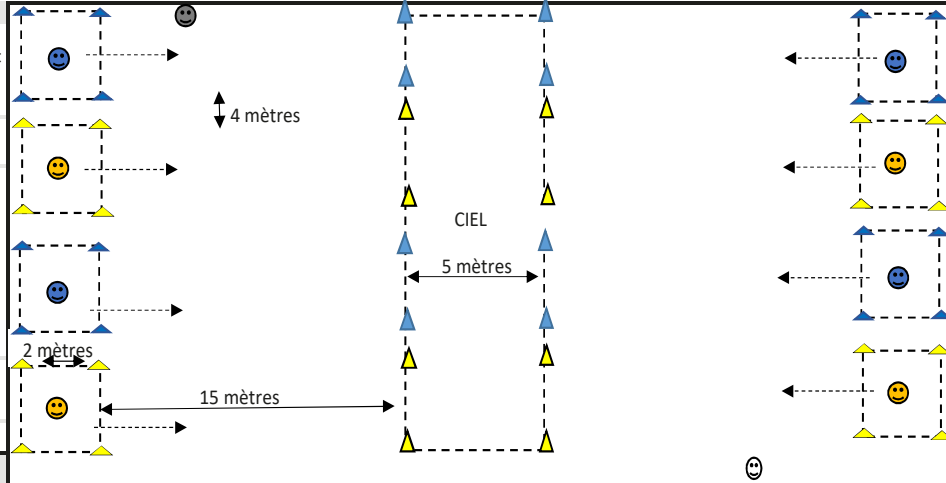
MOTRICITE / COORDINATION

GUIDE SMS - VERSION

1

CP	CE1	CE2	CM1	CM2	6ème	5ème	4ème	3ème
U7	U8	U9	U10	U11	U12	U13	U14	U15

(En jaune, les catégories concernées)



OBJECTIF

Se déplacer le plus rapidement possible et s'arrêter au signal : maîtriser son déplacement

BUT

Etre le premier J (ou la première équipe) à atteindre le ciel

REGLES & CONSIGNES

Chaque J part de sa maison. Les maisons sont alignées et face à face avec le ciel au milieu pour éviter tout croisement. Au signal de l'éducateur(trice) qui compte 1-2-3 Soleil, tous les J sortent de la maison et progressent vers le ciel. A l'annonce de "Soleil", tous les J doivent être statiques. Si un J bouge, il retourne au départ dans sa maison. Le premier qui atteint sa porte "ciel" est le vainqueur et peut devenir animateur.

CRITERES DE REUSSITE

Maîtriser son déplacement (vitesse et arrêt)

COMPORTEMENTS ATTENDUS

COLLECTIFS (VEILLER À)

Respecter les règles

INDIVIDUELS (VEILLER À)

Etre attentif
Maîtriser son déplacement

RAPPELS REGLES SANITAIRES

Principes généraux:

- Appliquer les gestes barrières (cf. image Covid-19)
- Porter obligatoirement un masque pour l'éducateur(trice)
- Proscrire l'échange ou le partage d'effets personnels
- Se limiter impérativement à boire dans sa gourde ou sa bouteille personnelle (marquée à son nom)



- Assurer le nettoyage et la désinfection du matériel avant et après la séance mais également autant de fois que nécessaire
- Ne jamais toucher le matériel pédagogique

VARIABLES

Modifier le type de déplacement (course, marche, pas chassés, pieds joints, cloche pied...)

Imposer la position statique (sur un pied, mains sur les genoux...)

Faire le challenge par équipe, la première équipe à amener 3 J au ciel remporte la partie.

- Limiter au maximum le brassage des joueurs(ses)
- Maintenir la distanciation sociale d'au moins 2m entre l'éducateur(trice) et le groupe
- Maintenir la distanciation sociale entre les joueurs(ses) à l'arrêt et les temps de repos (Espace individuel minimum de 4m2)
- Maintenir la distanciation sociale entre les joueurs(ses) en mouvement (5m minimum pour la marche - 10m minimum pour la course)
- Maintenir la distanciation sociale de 1,5m en latéral entre 2 joueurs(ses) lors des courses (Couloir entre deux joueurs(ses))

Conseil : Prévoir une personne Garante du Protocole Sanitaire (GPS) qui veille au respect des principes généraux et à la bonne conduite de la séance. (Adulte autorisé ou joueur(se))"

Espace utilisé	Cour d'école	X
	Enceinte sportive	X
	Autres	

Types	Sans ballon	x
	Avec ballon	
	Sans puis avec ballon	

Surface	Long	40m
	Large	20m

Durée	TOTALE	15mn
	SÉQUENCE	/

Effectifs	Educ	😊	1
	GPS	😬	1
	J	😊	4
		😬	
		😬	4
		😊	

MATERIEL

Buts	
Jalons	
Cônes	
Cerceaux	
Couppelles	
Ballons	
Déplacement	
Conduite	
Passer/tir	

J : Joueur/Joueuse
E : Educateur/Educatrice



SEANCE DE REPRISE D'ACTIVITE

FICHE N° :

10

SPECIALITE (Ateliers, parcours, ...)

Relais "Faire ses courses"

JEUX SCOLAIRES ADAPTES



FIT FOOT

PROGRAMME EDUCATIF FEDERAL

EXERCICES / DEFIS TECHNIQUES

MOTRICITE / COORDINATION

GUIDE SMS - VERSION

1

CP

CE1

CE2

CM1

CM2

6ème

5ème

4ème

3ème

U7

U8

U9

U10

U11

U12

U13

U14

U15

(En jaune, les catégories concernées)

ORGANISATION

OBJECTIF

Se déplacer le plus rapidement possible

BUT

Etre la première équipe dont tous les J ont fait leurs courses et sont rentrés à la maison

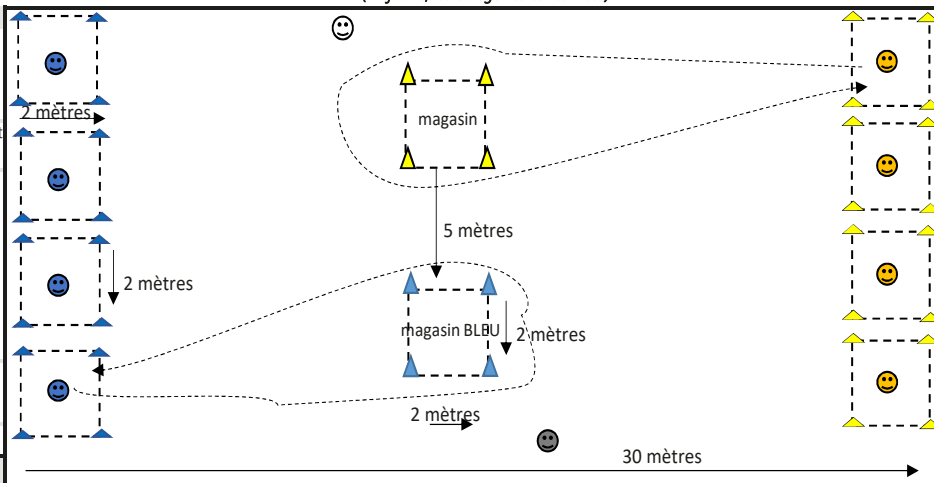
REGLES & CONSIGNES

Chaque équipe a son magasin et chaque J a sa maison. Les maisons sont alignées (respect des distances)

Au signal de l'éducateur(trice), le premier J sort de sa maison contourne son magasin et rentre dans sa maison. Une fois qu'il est rentré, le deuxième J s'élance...

CRITERES DE REUSSITE

Démarrer au bon moment et faire le parcours correctement



COMPORTEMENTS ATTENDUS

COLLECTIFS (VEILLER À)

Etre solidaire
Encourager le partenaire

INDIVIDUELS (VEILLER À)

Etre attentif
Respecter le parcours

RAPPELS REGLES SANITAIRES

*Principes généraux

- ~Appliquer les gestes barrières (cf. image Covid-19)
- ~Porter obligatoirement un masque pour l'éducateur(trice)
- ~Proscrire l'échange ou le partage d'effets personnels
- ~Se limiter impérativement à boire dans sa gourde ou sa bouteille personnelle (marquée à son nom)

- ~Assurer le nettoyage et la désinfection du matériel avant et après la séance mais également autant de fois que nécessaire
- ~Ne jamais toucher le matériel pédagogique

- ~Limiter au maximum le brassage des joueurs(ses)
- ~Maintenir la distanciation sociale d'au moins 2m entre l'éducateur(trice) et le groupe
- ~Maintenir la distanciation sociale entre les joueurs(ses) à l'arrêt et les temps de repos (Espace individuel minimum de 4m2)
- ~Maintenir la distanciation sociale entre les joueurs(ses) en mouvement (5m minimum pour la marche - 10m minimum pour la course)
- ~Maintenir la distanciation sociale de 1,5m en latéral entre 2 joueurs(ses) lors des courses (Couloir entre deux joueurs(ses))

Conseil : Prévoir une personne Garante du Protocole Sanitaire (GPS) qui veille au respect des principes généraux et à la bonne conduite de la séance. (Adulte autorisé ou joueur(se))*



Espace utilisé	Cour d'école	X
	Enceinte sportive	X
	Autres	

Types	Sans ballon	X
	Avec ballon	
	Sans puis avec ballon	

Surface	Long	30
	Larg	10m

Durée	TOTALE	15mn
	SÉQUENCE	/

Effectifs	Educ	😊	1
	GPS	😬	1
	J	😊	4
		😬	
		😊	4
	😬		

MATERIEL

Buts	
Jalons	
Cônes	
Cerceaux	
Couppelles	
Ballons	
Déplacement	
Conduite	
Passer/tir	

J : Joueur/Joueuse
E : Educateur/Educatrice



SEANCE DE REPRISE D'ACTIVITE

FICHE N° : 11

SPECIALITE (Ateliers, parcours, ...)

Relais "Saute Moutons"

JEUX SCOLAIRES ADAPTES



FIT FOOT

PROGRAMME EDUCATIF FEDERAL

EXERCICES / DEFIS TECHNIQUES

MOTRICITE / COORDINATION

GUIDE SMS - VERSION

1

CP	CE1	CE2	CM1	CM2	6ème	5ème	4ème	3ème
U7	U8	U9	U10	U11	U12	U13	U14	U15

(En jaune, les catégories concernées)

Espace utilisé	Cour d'école	X
	Enceinte sportive	X
	Autres	

Types	Sans ballon	X
	Avec ballon	
	Sans puis avec ballon	

Surface	Long	30m
	Large	15m

Durée	TOTALE	15mn
	SÉQUENCE	/

Effectifs	Educ	😊	1
	GPS	😞	1
	J	😊	4
		😞	
		😟	4
		😄	

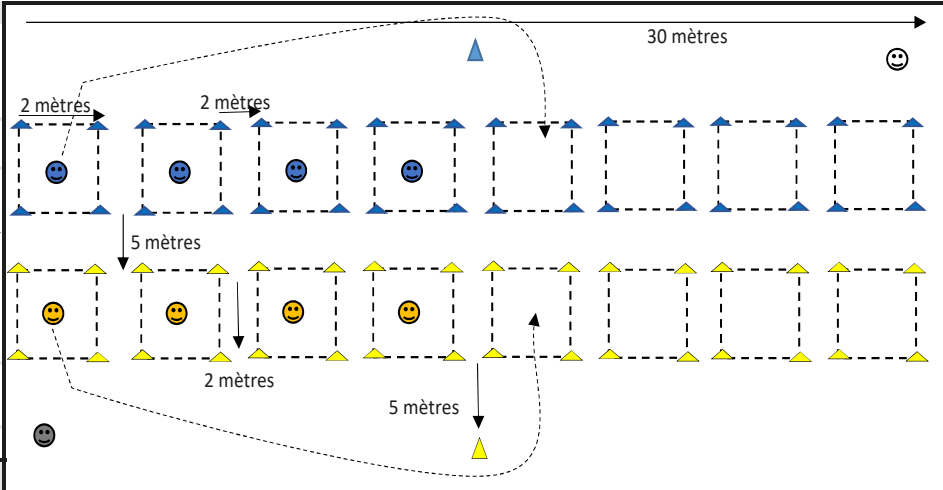
ORGANISATION
Se déplacer le plus rapidement possible

OBJECTIF
Astuce : à la fin de la partie, les J restent en place on change juste de sens !

BUT
Etre la première équipe à atteindre la dernière case

REGLES & CONSIGNES
Chaque équipe a son parcours avec un emplacement pour chaque J et à minima un emplacement libre par J. Les emplacements sont alignés (respect des distances) et chaque parcours a un plot (zone trampoline). Au signal de l'éducateur(trice), le premier J sort de son emplacement contourne le plot et rejoint le premier emplacement libre. Une fois qu'il est dans l'emplacement, le deuxième J s'élance...

CRITERES DE REUSSITE
Démarrer au bon moment et faire le parcours correctement



COMPORTEMENTS ATTENDUS

COLLECTIFS (VEILLER À)	INDIVIDUELS (VEILLER À)
Etre solidaire Communiquer pour le départ du suivant	Etre attentif

RAPPELS REGLES SANITAIRES

- Principes généraux:
- ~ Appliquer les gestes barrières (cf. image Covid-19)
 - ~ Porter obligatoirement un masque pour l'éducateur(trice)
 - ~ Proscrire l'échange ou le partage d'effets personnels
 - ~ Se limiter impérativement à boire dans sa gourde ou sa bouteille personnelle (marquée à son nom)



- ~ Assurer le nettoyage et la désinfection du matériel avant et après la séance mais également autant de fois que nécessaire
- ~ Ne jamais toucher le matériel pédagogique

VARIABLES

Modifier le type de déplacement (course, marche, pas chassés pieds joints, cloche pied...)
2 consignes de déplacement : jusqu'au plot en pieds joints, puis après le plot en course...
Ajouter un tour de plot avant de rejoindre l'emplacement libre

- ~ Limiter au maximum le brassage des joueurs(ses)
- ~ Maintenir la distanciation sociale d'au moins 2m entre l'éducateur(trice) et le groupe
- ~ Maintenir la distanciation sociale entre les joueurs(ses) à l'arrêt et les temps de repos (Espace individuel minimum de 4m2)
- ~ Maintenir la distanciation sociale entre les joueurs(ses) en mouvement (5m minimum pour la marche - 10m minimum pour la course)
- ~ Maintenir la distanciation sociale de 1,5m en latéral entre 2 joueurs(ses) lors des courses (Couloir entre deux joueurs(ses))

Conseil : Prévoir une personne Garante du Protocole Sanitaire (GPS) qui veille au respect des principes généraux et à la bonne conduite de la séance. (Adulte autorisé ou joueur(se))"

MATERIEL

Buts	
Jalons	
Cônes	
Cerceaux	
Couppelles	
Ballons	
Déplacement	
Conduite	
Passé/tir	

J : Joueur/Joueuse
E : Educateur/Educatrice



SEANCE DE REPRISE D'ACTIVITE

FICHE N° :

12

SPECIALITE (Ateliers, parcours, ...)

Relais "Tunnel"

JEUX SCOLAIRES ADAPTES



FIT FOOT

PROGRAMME EDUCATIF FEDERAL

EXERCICES / DEFIS TECHNIQUES

MOTRICITE / COORDINATION

GUIDE SMS - VERSION

1

CP	CE1	CE2	CM1	CM2	6ème	5ème	4ème	3ème
U7	U8	U9	U10	U11	U12	U13	U14	U15

(En jaune, les catégories concernées)

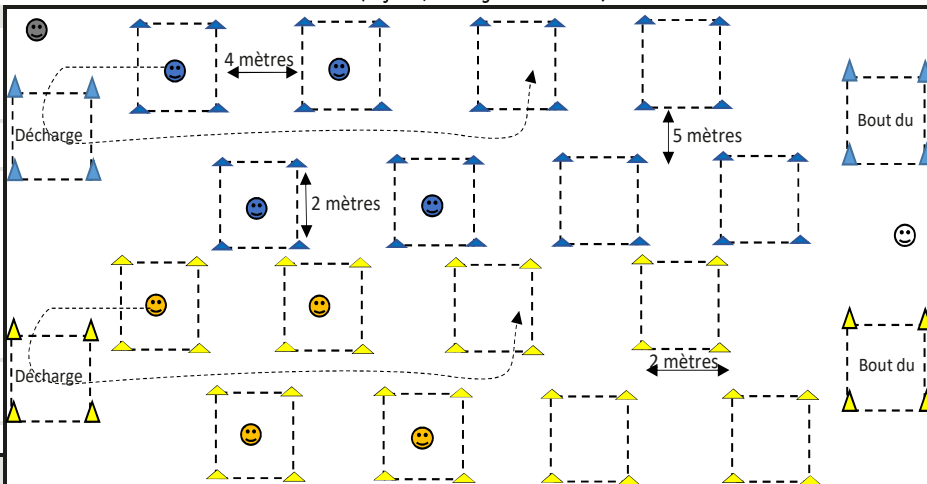
ORGANISATION
Se déplacer le plus rapidement possible

OBJECTIF
Astuce : à la fin de la partie, les J restent en place on change juste de sens !

BUT
Etre la première équipe à atteindre le bout du tunnel

REGLES & CONSIGNES
Chaque équipe a son parcours avec un emplacement pour chaque J et à minima un emplacement libre par J. Les emplacements sont en quinconce avec un couloir central (chemin de tunnelier). Au signal de l'éducateur(trice), le 1er J sort de son emplacement passe à la décharge, puis emprunte le couloir du tunnelier et va creuser le tunnel dans le premier emplacement vide. Une fois qu'il est dans l'emplacement, le 2ème J s'élance...

CRITERES DE REUSSITE
Démarrer au bon moment et faire le parcours correctement



COMPORTEMENTS ATTENDUS

COLLECTIFS (VEILLER À)	INDIVIDUELS (VEILLER À)
Etre solidaire Communiquer pour le départ du suivant	Etre attentif Respecter les consignes

RAPPELS REGLES SANITAIRES

Principes généraux:

- Appliquer les gestes barrières (cf. image Covid-19)
- Porter obligatoirement un masque pour l'éducateur(trice)
- Proscrire l'échange ou le partage d'effets personnels
- Se limiter impérativement à boire dans sa gourde ou sa bouteille personnelle (marquée à son nom)



- Assurer le nettoyage et la désinfection du matériel avant et après la séance mais également autant de fois que nécessaire
- Ne jamais toucher le matériel pédagogique
- Limiter au maximum le brassage des joueurs(ses)
- Maintenir la distanciation sociale d'au moins 2m entre l'éducateur(trice) et le groupe
- Maintenir la distanciation sociale entre les joueurs(ses) à l'arrêt et les temps de repos (Espace individuel minimum de 4m2)
- Maintenir la distanciation sociale entre les joueurs(ses) en mouvement (5m minimum pour la marche - 10m minimum pour la course)
- Maintenir la distanciation sociale de 1,5m en latéral entre 2 joueurs(ses) lors des courses (Couloir entre deux joueurs(ses))

Conseil : Prévoir une personne Garante du Protocole Sanitaire (GPS) qui veille au respect des principes généraux et à la bonne conduite de la séance. (Adulte autorisé ou joueur(se))"

VARIABLES

Modifier le type de déplacement (course, marche, pas chassés pieds joints, cloche pied...)

2 consignes de déplacement : jusqu'à la décharge en pieds joints, puis après le plot en course...

Ajouter un tour de décharge avant de rejoindre l'emplacement libre

Espace utilisé	Cour d'école	X
	Enceinte sportive	X
	Autres	

Types	Sans ballon	X
	Avec ballon	
	Sans puis avec ballon	

Surface	Long	30m
	Large	20m

Durée	TOTALE	15mn
	SÉQUENCE	/

Effectifs	Educ	😊	1
	GPS	😬	1
	J	😊	4
		😬	
		😞	4
		😇	

MATERIEL

Buts	
Jalons	
Cônes	
Cerceaux	
Coupelles	
Ballons	
Déplacement	
Conduite	
Passe/tir	

J : Joueur/Joueuse
E : Educateur/Educatrice



▶ U7 - U9

Jeux / Situations

Avec un ballon personnalisé



SEANCE DE REPRISE D'ACTIVITE



FICHE N° : 1

SPECIALITE (Ateliers, parcours, ...)

Béret but / avec ballon

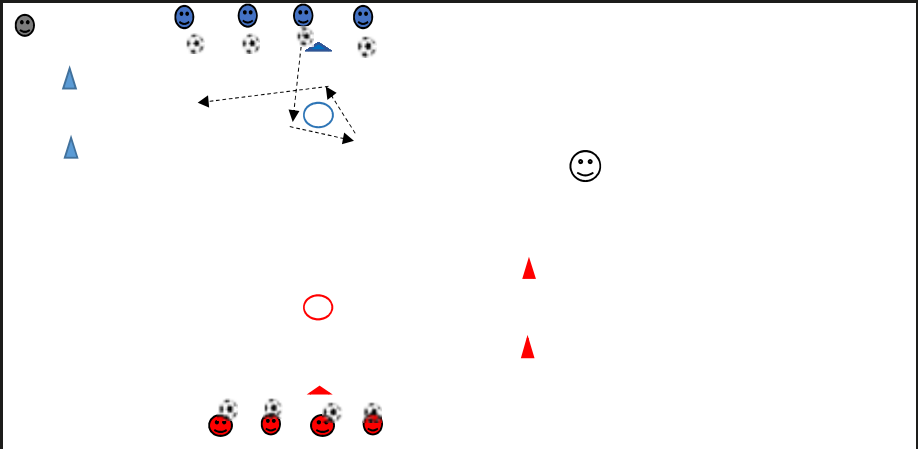
JEUX SCOLAIRES ADAPTES	X	FIT FOOT		PROGRAMME EDUCATIF FEDERAL	
------------------------	---	----------	--	----------------------------	--

EXERCICES / DEFIS TECHNIQUES		MOTRICITE / COORDINATION		GUIDE SMS - VERSION	1
------------------------------	--	--------------------------	--	---------------------	---

CP	CE1	CE2	CM1	CM2	6ème	5ème	4ème	3ème
U7	U8	U9	U10	U11	U12	U13	U14	U15

(En jaune, les catégories concernées)

ORGANISATION	
OBJECTIF	Repérer la cible et apprendre à tirer
BUT	Marquer dans le but
REGLES & CONSIGNES	Donner un numéro de 1 à 4 à chaque J de chaque équipe. A l'appel de son numéro, le J doit faire le tour du cerceau en conduite de balle et tirer dans le but. 1 point pour les J qui réussissent et 2 points pour celui qui finit premier.
CRITERES DE REUSSITE	Nombre de tirs / Nombre de points marqué



COMPORTEMENTS ATTENDUS

COLLECTIFS (VEILLER À)	INDIVIDUELS (VEILLER À)
Cohésion / Esprit d'équipe	Prise d'information pour repérer la cible Garder le ballon proche de soi pendant la conduite Utiliser le plat du pied pour frapper

VARIABLES
Complexifier les parcours (slalom, marche arrière...) Agrandir ou réduire les distances Rajouter une zone avant laquelle le J doit frapper Agrandir ou réduire la taille du but

RAPPELS REGLES SANITAIRES

Principes généraux
 --Appliquer les gestes barrières (cf. image Covid-19)
 --Porter obligatoirement un masque pour l'éducateur(trice)
 --Proscrire l'échange ou le partage d'effets personnels
 --Se limiter impérativement à boire dans sa gourde ou sa bouteille personnelle (marquée à son nom)

 --Assurer le nettoyage et la désinfection du matériel avant et après la séance mais également autant de fois que nécessaire
 --Ne jamais toucher le matériel pédagogique

 --Limiter au maximum le brassage des joueurs(ses)
 --Maintenir la distanciation sociale d'au moins 2m entre l'éducateur(trice) et le groupe
 --Maintenir la distanciation sociale entre les joueurs(ses) à l'arrêt et les temps de repos (Espace individuel minimum de 4m2)
 --Maintenir la distanciation sociale entre les joueurs(ses) en mouvement (5m minimum pour la marche - 10m minimum pour la course)
 --Maintenir la distanciation sociale de 1,5m en latéral entre 2 joueurs(ses) lors des courses (Couloir entre deux joueurs(ses))

Conseil : Prévoir une personne Garante du Protocole Sanitaire (GPS) qui veille au respect des principes généraux et à la bonne conduite de la séance. (Adulte autorisé ou joueur(se))"



Espace utilisé	Cour d'école	X
	Enceinte sportive	X
	Autres	X

Types	Sans ballon	
	Avec ballon	X
	Sans puis avec ballon	

Surface	Long	30
	Larg	20

Durée	TOTALE	15
	SÉQUENCE	5 x 3'

Effectifs	Educ	😊	1
	GPS	😬	1
	J	😊	4
		😬	4
		😄	
		😁	

MATERIEL

Buts	
Jalons	
Cônes	
Cerceaux	
Coupelles	
Ballons	
Déplacement	
Conduite	
Passer/tirer	

J : Joueur/Joueuse
E : Educateur/Educatrice



SEANCE DE REPRISE D'ACTIVITE

FICHE N° : 2

SPECIALITE (Ateliers, parcours, ...)

Jeu "1-2-3 Soleil"

JEUX SCOLAIRES ADAPTES

X

FIT FOOT

PROGRAMME EDUCATIF FEDERAL

EXERCICES / DEFIS TECHNIQUES

MOTRICITE / COORDINATION

GUIDE SMS - VERSION

1

CP

CE1

CE2

CM1

CM2

6ème

5ème

4ème

3ème

U7

U8

U9

U10

U11

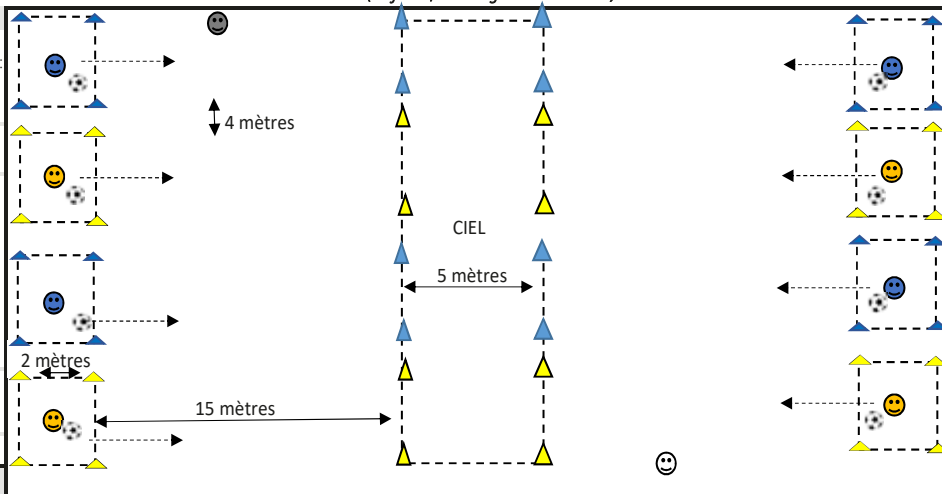
U12

U13

U14

U15

(En jaune, les catégories concernées)



OBJECTIF

Se déplacer le plus rapidement possible et s'arrêter au signal : maîtriser son déplacement

BUT

Etre le premier joueur (ou la première équipe) à atteindre le ciel

REGLES & CONSIGNES

Chaque J part avec son ballon de sa maison. Les maisons sont alignées et face à face avec le ciel au milieu pour éviter tout croisement. Au signal de l'E qui compte 1-2-3 Soleil, tous les J sortent de la maison en conduite de balle et progressent vers le ciel. A l'annonce de "Soleil", tous les J doivent être statiques avec le pied sur le ballon. Si un J bouge, il retourne au départ dans sa maison. Le premier qui atteint sa porte "ciel" est le vainqueur et peut devenir animateur.

CRITERES DE REUSSITE

Maîtriser sa conduite de balle (vitesse et arrêt)

COMPOTEMENTS ATTENDUS

COLLECTIFS (VEILLER À)

Respecter les règles

INDIVIDUELS (VEILLER À)

Etre attentif
Maîtriser sa conduite de balle
Respecter les consignes

RAPPELS REGLES SANITAIRES

***Principes généraux:**

- ~Appliquer les gestes barrières (cf. image Covid-19)
- ~Porter obligatoirement un masque pour l'éducateur(trice)
- ~Proscrire l'échange ou le partage d'effets personnels
- ~Se limiter impérativement à boire dans sa gourde ou sa bouteille personnelle (marquée à son nom)
- ~Assurer le nettoyage et la désinfection du matériel avant et après la séance mais également autant de fois que nécessaire
- ~Ne jamais toucher le matériel pédagogique



- ~Limiter au maximum le brassage des joueurs(ses)
- ~Maintenir la distanciation sociale d'au moins 2m entre l'éducateur(trice) et le groupe
- ~Maintenir la distanciation sociale entre les joueurs(ses) à l'arrêt et les temps de repos (Espace individuel minimum de 4m2)
- ~Maintenir la distanciation sociale entre les joueurs(ses) en mouvement (5m minimum pour la marche - 10m minimum pour la course)
- ~Maintenir la distanciation sociale de 1,5m en latéral entre 2 joueurs(ses) lors des courses (Couloir entre deux joueurs(ses))

Conseil : Prévoir une personne Garante du Protocole Sanitaire (GPS) qui veille au respect des principes généraux et à la bonne conduite de la séance. (Adulte autorisé ou joueur(se))"

Espace utilisé	Cour d'école	X
	Enceinte sportive	X
	Autres	

Types	Sans ballon	
	Avec ballon	X
	Sans puis avec ballon	

Surface	Long	40m
	Large	20m

Durée	TOTALE	15mn
	SÉQUENCE	/

Effectifs	Educ	😊	1
		😬	1
	J	😊	4
		😬	
		😬	4
		😊	

MATERIEL

Buts	
Jalons	
Cônes	
Cerceaux	
Couppelles	
Ballons	
Déplacement	
Conduite	
Passe/tir	

J : Joueur/Joueuse
E : Educateur/Educatrice



SEANCE DE REPRISE D'ACTIVITE

FICHE N° :	3
------------	---

SPECIALITE (Ateliers, parcours, ...)	
Jeu "Code chiffré"	

JEUX SCOLAIRES ADAPTES			X			FIT FOOT						PROGRAMME EDUCATIF FEDERAL																							
EXERCICES / DEFIS TECHNIQUES												MOTRICITE / COORDINATION												GUIDE SMS - VERSION						1					
CP		CE1		CE2		CM1		CM2		6ème		5ème		4ème		3ème		U7		U8		U9		U10		U11		U12		U13		U14		U15	

(En jaune, les catégories concernées)

ORGANISATION

OBJECTIF

Réaliser un parcours le plus rapidement possible et donner le bon code.

BUT

L'équipe qui termine en premier le parcours marque 1 point
Si elle donne le bon code, 1 point supplémentaire

REGLES & CONSIGNES

Chaque J se situe dans une zone délimitée. L'E donne un chiffre à chaque J qui doit le mémoriser. Le 1er J réalise son parcours dans sa zone. A la fin de son parcours il indique (avec sa main) son chiffre au J suivant qui mémorise celui-ci plus le sien, et ainsi de suite... le dernier J devra énoncer le code dans l'ordre des chiffres (le sien en dernier).

CRITERES DE REUSSITE

Adapter le nombre de parcours et les contraintes en fonction des âges

COMPORTEMENTS ATTENDUS

COLLECTIFS (VEILLER À)

Ecoute

INDIVIDUELS (VEILLER À)

Habilitété
Mémorisation
Concentration

RAPPELS REGLES SANITAIRES

*Principes généraux:

- Appliquer les gestes barrières (cf. image Covid-19)
- Porter obligatoirement un masque pour l'éducateur(trice)
- Proscrire l'échange ou le partage d'effets personnels
- Se limiter impérativement à boire dans sa gourde ou sa bouteille personnelle (marquée à son nom)



- Assurer le nettoyage et la désinfection du matériel avant et après la séance mais également autant de fois que nécessaire
- Ne jamais toucher le matériel pédagogique

- Limiter au maximum le brassage des joueurs(ses)
- Maintenir la distanciation sociale d'au moins 2m entre l'éducateur(trice) et le groupe
- Maintenir la distanciation sociale entre les joueurs(ses) à l'arrêt et les temps de repos (Espace individuel minimum de 4m2)
- Maintenir la distanciation sociale entre les joueurs(ses) en mouvement (5m minimum pour la marche - 10m minimum pour la course)
- Maintenir la distanciation sociale de 1,5m en latéral entre 2 joueurs(ses) lors des courses (Couloir entre deux joueurs(ses))

Conseil : Prévoir une personne Garante du Protocole Sanitaire (GPS) qui veille au respect des principes généraux et à la bonne conduite de la séance. (Adulte autorisé ou joueur(se))"

VARIABLES

- Varier les déplacements (course, pas chassés, marche arrière...)
- Les enfants se déplacent balle au pied
- Les chiffres sont remplacés par des lettres pour former un mot
- Les enfants changent d'atelier en marchant et au signal de l'éducateur dans les sens des aiguilles d'une montre

Adapter les variables et les contraintes en fonction de l'âge

Espace utilisé	Cour d'école	X
	Enceinte sportive	X
	Autres	

Types	Sans ballon	X
	Avec ballon	
	Sans puis avec ballon	

Surface	Long	
	Larg	

Durée	TOTALE	16mn
	SÉQUENCE	8 x 2mn

Effectifs	Educ	😊	1
	GPS	😬	1
	J	😊	2 à 4
		😬	
		😄	2 à 4
		😁	

MATERIEL

Buts	
Jalons	
Cônes	
Cerceaux	
Couppelles	
Ballons	
Déplacement	
Conduite	
Passe/tir	

J : Joueur/Joueuse
E : Educateur/Educatrice

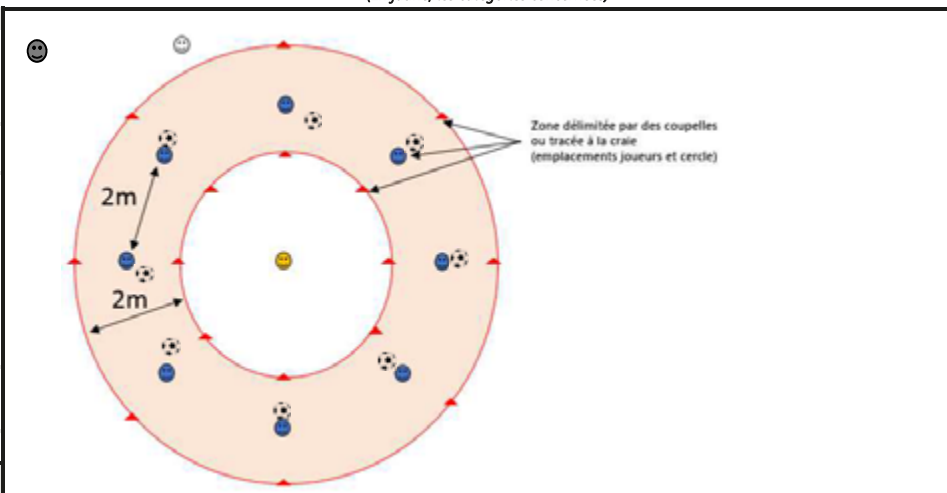


SEANCE DE REPRISE D'ACTIVITE

FICHE N° :	4
SPECIALITE (Ateliers, parcours, ...)	
Jeu "Le coach"	

JEUX SCOLAIRES ADAPTES		X	FIT FOOT			PROGRAMME EDUCATIF FEDERAL			
EXERCICES / DEFIS TECHNIQUES				MOTRICITE / COORDINATION			GUIDE SMS - VERSION		
CP	CE1	CE2	CM1	CM2	6ème	5ème	4ème	3ème	
U7	U8	U9	U10	U11	U12	U13	U14	U15	

(En jaune, les catégories concernées)



RAPPELS REGLES SANITAIRES

- *Principes généraux:**
- Appliquer les gestes barrières (cf. image Covid-19)
 - Porter obligatoirement un masque pour l'éducateur(trice)
 - Proscrire l'échange ou le partage d'effets personnels
 - Se limiter impérativement à boire dans sa gourde ou sa bouteille personnelle (marquée à son nom)



- Assurer le nettoyage et la désinfection du matériel avant et après la séance mais également autant de fois que nécessaire
- Ne jamais toucher le matériel pédagogique

- Limiter au maximum le brassage des joueurs(ses)
- Maintenir la distanciation sociale d'au moins 2m entre l'éducateur(trice) et le groupe
- Maintenir la distanciation sociale entre les joueurs(ses) à l'arrêt et les temps de repos (Espace individuel minimum de 4m2)
- Maintenir la distanciation sociale entre les joueurs(ses) en mouvement (5m minimum pour la marche - 10m minimum pour la course)
- Maintenir la distanciation sociale de 1,5m en latéral entre 2 joueurs(ses) lors des courses (Couloir entre deux joueurs(ses))

Conseil: Prévoir une personne **Garante** du **Protocole Sanitaire (GPS)** qui veille au respect des principes généraux et à la bonne conduite de la séance. (Adulte autorisé ou joueur(se))"

Espace utilisé	Cour d'école		
	Enceinte sportive	X	
	Autres	X	
Types	Sans ballon		
	Avec ballon	X	
	Sans puis avec ballon		
Surface	Long	10m	
	Large	10m	
Durée	TOTALE	15min	
	SÉQUENCE	3 essais par élève	
Effectifs	Educ	😊	1
	GPS	😬	1
	J	😊	8
		😬	
		😄	1
		😁	

COMPOSANTS ATTENDUS

COLLECTIFS (VEILLER À)	INDIVIDUELS (VEILLER À)
Cohésion Synchronisation des gestes	Concentration Capacité de réaction Discretion

VARIABLES

Le président et le coach peuvent être désigné par les J entre eux.
Président: réduire le nombre de tentatives pour démasquer le coach ou rester à l'extérieur du cercle pour démasquer le coach
Coach: mimer des gestes spécifiques liés à la technique (tir, passe, jonglage, dribble, volée, conduite...), l'aspect athlétique (courir, sauter, tourner sur soi, montée de genou, talon fesse, pas chassés...), fair play (serrage de main, relever quelqu'un, applaudir), célébrations... avec le ballon à la main ou au pied
 Varier l'intensité et la fréquence des gestes

MATERIEL

Buts	
Jalons	
Cônes	
Cerceaux	
Coupelles	
Ballons	
Déplacement	
Conduite	
Passer/tir	
J : Joueur/Joueuse E : Educateur/Educatrice	



SEANCE DE REPRISE D'ACTIVITE

FICHE N° :	5
------------	---

SPECIALITE (Ateliers, parcours, ...)	
Jeu "Terre Mer Ciel"	

JEUX SCOLAIRES ADAPTES		X	FIT FOOT				PROGRAMME EDUCATIF FEDERAL					
EXERCICES / DEFIS TECHNIQUES				MOTRICITE / COORDINATION				GUIDE SMS - VERSION				1
CP	CE1	CE2	CM1	CM2	6ème	5ème	4ème	3ème				
U7	U8	U9	U10	U11	U12	U13	U14	U15				

(En jaune, les catégories concernées)

Espace utilisé	Cour d'école	X
	Enceinte sportive	X
	Autres	X

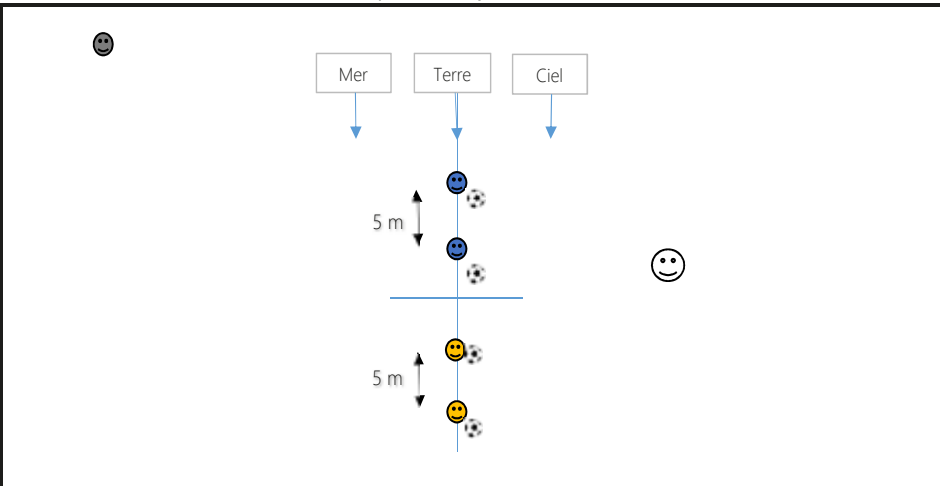
Types	Sans ballon	
	Avec ballon	X
	Sans puis avec ballon	

Surface	Long	
	Large	

Durée	TOTALE	16mn
	SÉQUENCE	8 x 2mn

Effectifs	Educ	😊	1
	GPS	😬	1
	J	😊	1 à 4
		😬	
		😄	1 à 4
		😬	

ORGANISATION	
OBJECTIF	Réagir vite à un signal Concentration Coordination
BUT	Répondre rapidement à une commande donnée par l'E, se repérer dans l'espace
REGLES & CONSIGNES	Tracer une ligne au sol (celle-ci est coupée en son milieu par une ligne permettant de séparer les équipes). Mettre tous les élèves sur la ligne en leur disant que c'est la terre puis définir quel côté sera la mer et le ciel. L'Edit "ciel" et ainsi de suite. A ce moment, les J doivent conduire le ballon dans la zone correspondante.
CRITERES DE REUSSITE	Etre capable de réagir de plus en plus vite aux commandes de l'E, être concentré notamment lors de l'histoire



COMPORTEMENTS ATTENDUS

COLLECTIFS (VEILLER À)	INDIVIDUELS (VEILLER À)
Tous les J doivent se déplacer en même temps	Concentration Capacité de réaction

RAPPELS REGLES SANITAIRES

- *Principes généraux:**
- ~Appliquer les gestes barrières (cf. image Covid-19)
 - ~Porter obligatoirement un masque pour l'éducateur(trice)
 - ~Proscrire l'échange ou le partage d'effets personnels
 - ~Se limiter impérativement à boire dans sa gourde ou sa bouteille personnelle (marquée à son nom)
 - ~Assurer le nettoyage et la désinfection du matériel avant et après la séance mais également autant de fois que nécessaire
 - ~Ne jamais toucher le matériel pédagogique



- ~Limiter au maximum le brassage des joueurs(ses)
- ~Maintenir la distanciation sociale d'au moins 2m entre l'éducateur(trice) et le groupe
- ~Maintenir la distanciation sociale entre les joueurs(ses) à l'arrêt et les temps de repos (Espace individuel minimum de 4m2)
- ~Maintenir la distanciation sociale entre les joueurs(ses) en mouvement (5m minimum pour la marche - 10m minimum pour la course)
- ~Maintenir la distanciation sociale de 1,5m en latéral entre 2 joueurs(ses) lors des courses (Couloir entre deux joueurs(ses))

Conseil : Prévoir une personne Garante du Protocole Sanitaire (GPS) qui veille au respect des principes généraux et à la bonne conduite de la séance. (Adulte autorisé ou joueur(se))*

VARIABLES

- Garder tous les J pour jouer en éliminant ceux qui se trompent
- Accélérer le rythme
- Raconter une histoire en utilisant des mots qui s'associent aux éléments (par exemple dire poisson pour mer)
- Ballon à la main puis au pied
- Le J qui gagne devient maître du jeu

Adapter les variables et les contraintes en fonction de l'âge

MATERIEL

Buts	
Jalons	
Cônes	
Cerceaux	
Coupelles	
Ballons	
Déplacement	
Conduite	
Passer/tir	

J : Joueur/Joueuse
E : Educateur/Educatrice

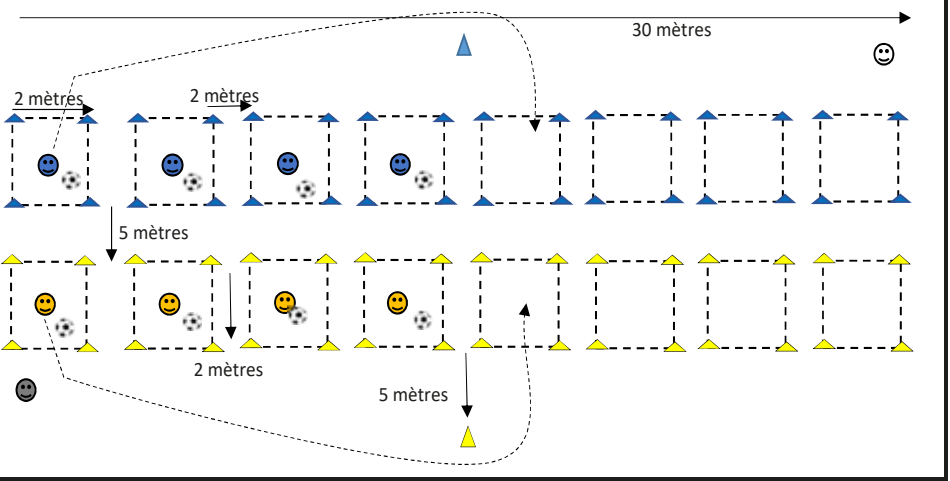


SEANCE DE REPRISE D'ACTIVITE	
FICHE N° :	6
SPECIALITE (Ateliers, parcours, ...)	
Relais "Saute Moutons"	

JEUX SCOLAIRES ADAPTES			X	FIT FOOT					PROGRAMME EDUCATIF FEDERAL					
EXERCICES / DEFIS TECHNIQUES				MOTRICITE / COORDINATION					GUIDE SMS - VERSION					1
CP	CE1	CE2	CM1	CM2	6ème	5ème	4ème	3ème						
U7	U8	U9	U10	U11	U12	U13	U14	U15						

(En jaune, les catégories concernées)

ORGANISATION	
Se déplacer le plus rapidement possible	
OBJECTIF	<i>Astuce : à la fin de la partie, les enfants restent en place on change juste de sens !</i>
BUT	Etre la première équipe à atteindre la dernière case
Chaque équipe a son parcours avec un emplacement pour chaque J et à minima un emplacement libre par J. Les emplacements sont alignés (respect des distances) et chaque parcours a un plot (zone trampoline).	
REGLES & CONSIGNES	Au signal de l'E, le premier J sort de son emplacement contourne le plot en conduite de balle et rejoint le premier emplacement libre. Une fois qu'il est dans l'emplacement, le deuxième J s'élance...
CRITERES DE REUSSITE	Démarrer au bon moment et faire le parcours correctement
COMPOTEMENTS ATTENDUS	



Espace utilisé	Cour d'école	X
	Enceinte sportive	X
	Autres	

Types	Sans ballon	
	Avec ballon	X
	Sans puis avec ballon	

Surface	Long	30m
	Large	20m

Durée	TOTALE	15mn
	SÉQUENCE	/

Effectifs	Educ	😊	1
	GPS	😬	1
	J	😊	4
		😬	
		😞	4
		😄	

COLLECTIFS (VEILLER À)	INDIVIDUELS (VEILLER À)
Etre solidaire Communiquer pour le départ du suivant	Etre attentif Respecter le parcours et la consigne Maitriser son ballon

RAPPELS REGLES SANITAIRES

- *Principes généraux:**
- ~Appliquer les gestes barrières (cf. image Covid-19)
 - ~Porter obligatoirement un masque pour l'éducateur(trice)
 - ~Proscrire l'échange ou le partage d'effets personnels
 - ~Se limiter impérativement à boire dans sa gourde ou sa bouteille personnelle (marquée à son nom)
 - ~Assurer le nettoyage et la désinfection du matériel avant et après la séance mais également autant de fois que nécessaire
 - ~Ne jamais toucher le matériel pédagogique
 - ~Limiter au maximum le brassage des joueurs(ses)
 - ~Maintenir la distanciation sociale d'au moins 2m entre l'éducateur(trice) et le groupe
 - ~Maintenir la distanciation sociale entre les joueurs(ses) à l'arrêt et les temps de repos (Espace individuel minimum de 4m2)
 - ~Maintenir la distanciation sociale entre les joueurs(ses) en mouvement (5m minimum pour la marche - 10m minimum pour la course)
 - ~Maintenir la distanciation sociale de 1,5m en latéral entre 2 joueurs(ses) lors des courses (Couloir entre deux joueurs(ses))
- Conseil :** Prévoir une personne Garante du Protocole Sanitaire (GPS) qui veille au respect des principes généraux et à la bonne conduite de la séance. (Adulte autorisé ou joueur(se))"



VARIABLES
Modifier le type de déplacement (Ballon conduit librement, ballon conduit d'un seul pied...)
2 consignes de déplacement : jusqu'au plot enconduite pied droit, puis après le plot conduite uniquement avec les semelles...
Ajouter un tour de plot en conduite de balle avant de rejoindre l'emplacement libre

MATERIEL

Buts	
Jalons	
Cônes	
Cerceaux	
Couppelles	
Ballons	
Déplacement	
Conduite	
Passer/tir	

J : Joueur/Joueuse
E : Educateur/Educatrice



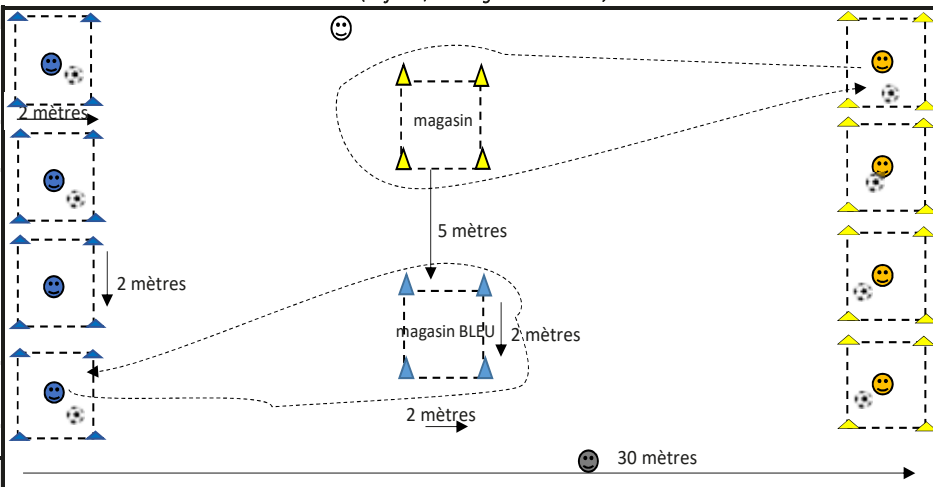
SEANCE DE REPRISE D'ACTIVITE

FICHE N° :	7
------------	---

SPECIALITE (Ateliers, parcours, ...)	
Relais "Faire ses courses"	

JEUX SCOLAIRES ADAPTES			X			FIT FOOT			PROGRAMME EDUCATIF FEDERAL			
EXERCICES / DEFIS TECHNIQUES				MOTRICITE / COORDINATION				GUIDE SMS - VERSION				1
CP	CE1	CE2	CM1	CM2	6ème	5ème	4ème	3ème				
U7	U8	U9	U10	U11	U12	U13	U14	U15				

(En jaune, les catégories concernées)



ORGANISATION	
OBJECTIF	Se déplacer le plus rapidement possible en manipulant son ballon
BUT	Etre la première équipe dont tous les J ont fait leurs courses et sont rentrés à la maison
REGLES & CONSIGNES	Chaque équipe a son magasin et chaque J a sa maison et son ballon. Les maisons sont alignées (respect des distances) Au signal de l'E, le premier J sort de sa maison contourne son magasin en conduite de balle et rentre dans sa maison. Une fois qu'il est rentré, le deuxième J s'élance...
CRITERES DE REUSSITE	Démarrer au bon moment et faire le parcours correctement

Espace utilisé	Cour d'école	X
	Enceinte sportive	X
	Autres	
Types	Sans ballon	
	Avec ballon	X
	Sans puis avec ballon	

Surface	Long	30m
	Larg	20m

Durée	TOTALE	15mn
	SEQUENCE	/

Effectifs	Educ	😊	1
	GPS	😬	1
	J	😊	4
		😬	
		😄	4
		😁	

COMPORTEMENTS ATTENDUS

COLLECTIFS (VEILLER À)	INDIVIDUELS (VEILLER À)
Etre solidaire Encourager le partenaire	Etre attentif Respecter le parcours Maitriser son ballon

RAPPELS REGLES SANITAIRES

***Principes généraux:**
 ~Appliquer les gestes barrières (cf. image Covid-19)
 ~Porter obligatoirement un masque pour l'éducateur(trice)
 ~Proscrire l'échange ou le partage d'effets personnels
 ~Se limiter impérativement à boire dans sa gourde ou sa bouteille personnelle (marquée à son nom)



~Assurer le nettoyage et la désinfection du matériel avant et après la séance mais également autant de fois que nécessaire
 ~Ne jamais toucher le matériel pédagogique
 ~Limiter au maximum le brassage des joueurs(ses)
 ~Maintenir la distanciation sociale d'au moins 2m entre l'éducateur(trice) et le groupe
 ~Maintenir la distanciation sociale entre les joueurs(ses) à l'arrêt et les temps de repos (Espace individuel minimum de 4m2)
 ~Maintenir la distanciation sociale entre les joueurs(ses) en mouvement (5m minimum pour la marche - 10m minimum pour la course)
 ~Maintenir la distanciation sociale de 1,5m en latéral entre 2 joueurs(ses) lors des courses (Couloir entre deux joueurs(ses))

Conseil : Prévoir une personne Garante du Protocole Sanitaire (GPS) qui veille au respect des principes généraux et à la bonne conduite de la séance. (Adulte autorisé ou joueur(se))

MATERIEL

Buts	
Jalons	
Cônes	
Cerceaux	
Couppelles	
Ballons	
Déplacement	
Conduite	
Passer/tir	

J : Joueur/Joueuse
 E : Educateur/Educatrice

VARIABLES
Modifier le type de conduite de balle (libre, avec un pied uniquement, avec uniquement les semelles...) 2 consignes de conduite : jusqu'au magasin libre, puis retour à la maison avec les semelles (car chargé...) Varier les consignes au magasin : magasin fermé = tour du magasin, magasin ouvert = traverser de part en part, faire tous les rayons = passer par les 4 portes du magasin



SEANCE DE REPRISE D'ACTIVITE

FICHE N° :

8

SPECIALITE (Ateliers, parcours, ...)

Relais "Tunnel"

JEUX SCOLAIRES ADAPTES



FIT FOOT

PROGRAMME EDUCATIF FEDERAL

EXERCICES / DEFIS TECHNIQUE

MOTRICITE / COORDINATION

GUIDE SMS - VERSION

1

CP	CE1	CE2	CM1	CM2	6ème	5ème	4ème	3ème
U7	U8	U9	U10	U11	U12	U13	U14	U15

(En jaune, les catégories concernées)

OBJECTIF

Se déplacer le plus rapidement possible

Astuce : à la fin de la partie, les enfants restent en place on change juste de sens !

BUT

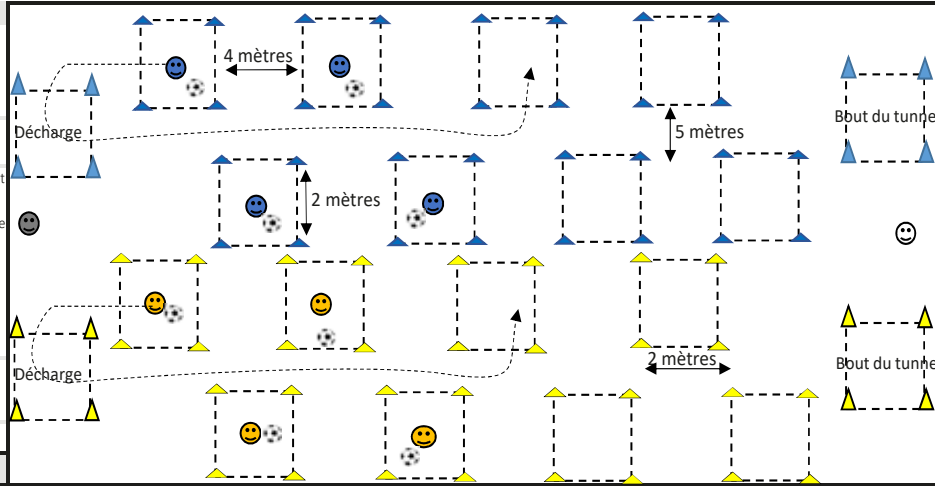
Etre la première équipe à atteindre le bout du tunnel

REGLES & CONSIGNES

Chaque équipe a son parcours avec un emplacement pour chaque J et à minima un emplacement libre par J. Les emplacements sont en quinconce avec un couloir central (chemin du tunnelier). Au signal de l'E, le 1er J sort de son emplacement passe à la décharge, puis emprunte le couloir du tunnelier et va creuser le tunnel dans le premier emplacement vide. Une fois qu'il est dans l'emplacement, le 2ème J s'élance...

CRITERES DE REUSSITE

Démarrer au bon moment et faire le parcours correctement



COMPORTEMENTS ATTENDUS

COLLECTIFS (VEILLER À)

Etre solidaire
Communiquer pour le départ du suivant

INDIVIDUELS (VEILLER À)

Etre attentif
Respecter les consignes
Maîtriser son ballon (conduite et arrêt)

RAPPELS REGLES SANITAIRES

*Principes généraux:

- Appliquer les gestes barrières (cf. image Covid-19)
- Porter obligatoirement un masque pour l'éducateur(trice)
- Proscrire l'échange ou le partage d'effets personnels
- Se limiter impérativement à boire dans sa gourde ou sa bouteille personnelle (marquée à son nom)

- Assurer le nettoyage et la désinfection du matériel avant et après la séance mais également autant de fois que nécessaire
- Ne jamais toucher le matériel pédagogique



- Limiter au maximum le brassage des joueurs(ses)

- Maintenir la distanciation sociale d'au moins 2m entre l'éducateur(trice) et le groupe
- Maintenir la distanciation sociale entre les joueurs(ses) à l'arrêt et les temps de repos (Espace individuel minimum de 4m2)
- Maintenir la distanciation sociale entre les joueurs(ses) en mouvement (5m minimum pour la marche - 10m minimum pour la course)
- Maintenir la distanciation sociale de 1,5m en latéral entre 2 joueurs(ses) lors des courses (Couloir entre deux joueurs(ses))

Conseil : Prévoir une personne Garante du Protocole Sanitaire (GPS) qui veille au respect des principes généraux et à la bonne conduite de la séance. (Adulte autorisé ou joueur(se))"

Espace utilisé	Cour d'école	X
	Enceinte sportive	X
	Autres	

Types	Sans ballon	
	Avec ballon	X
	Sans puis avec ballon	

Surface	Long	30m
	Large	20m

Durée	TOTALE	15mn
	SÉQUENCE	/

Effectifs	Educ	😊	1
	GPS	😬	1
	J	😊	4
		😬	
		😄	4
		😁	

MATERIEL

Buts	
Jalons	
Cônes	
Cerceaux	
Couppelles	
Ballons	
Déplacement	
Conduite	
Passer/tir	

J : Joueur/Joueuse
E : Educateur/Educatrice



SEANCE DE REPRISE D'ACTIVITE

FICHE N° : 9

SPECIALITE (Ateliers, parcours, ...)
Challenge "Jacques a dit"

JEUX SCOLAIRES ADAPTES	X	FIT FOOT		PROGRAMME EDUCATIF FEDERAL	
------------------------	---	----------	--	----------------------------	--

EXERCICES / DEFIS TECHNIQUES		MOTRICITE / COORDINATION		GUIDE SMS - VERSION	1
------------------------------	--	--------------------------	--	---------------------	---

CP	CE1	CE2	CM1	CM2	6ème	5ème	4ème	3ème
U7	U8	U9	U10	U11	U12	U13	U14	U15

(En jaune, les catégories concernées)

Espace utilisé	Cour d'école	X
	Enceinte sportive	X
	Autres	

Types	Sans ballon	
	Avec ballon	X
	Sans puis avec ballon	

Surface	Long	30
	Larg	10

Durée	TOTALE	15
	SÉQUENCE	

Effectifs	Educ	😊	1
	GPS	😬	1
	J	😊	4
		😬	
		😄	4
		😁	

ORGANISATION

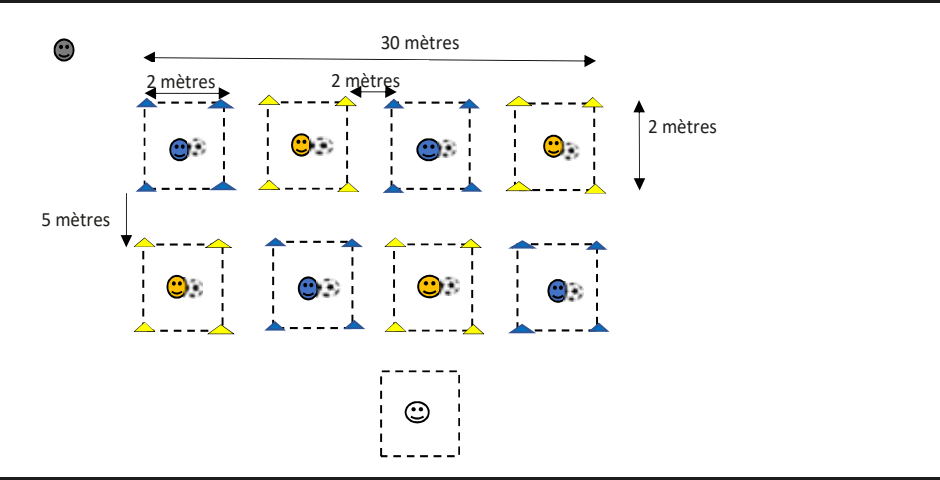
OBJECTIF Travail d'écoute, de concentration, de motricité et de manipulation du ballon.

BUT Avoir le maximum de points à la fin du challenge

Chaque J est muni d'un ballon et au début du jeu d'un capital de 10 points.

REGLES & CONSIGNES L'E énonce des consignes précédées ou pas de "Jacques a dit". Si la consigne est précédée de "Jacques a dit", les J doivent réaliser la consigne et inversement. En cas de non respect de la consigne, le J perd un point.

CRITERES DE REUSSITE Réaliser correctement les consignes au bon moment



COMPORTEMENTS ATTENDUS

COLLECTIFS (VEILLER À)	INDIVIDUELS (VEILLER À)
Etre solidaire Ne pas perturber les autres	Etre attentif Etre à l'écoute Etre réactif

RAPPELS REGLES SANITAIRES

***Principes généraux:**

- ~Appliquer les gestes barrières (cf. image Covid-19)
- ~Porter obligatoirement un masque pour l'éducateur(trice)
- ~Proscrire l'échange ou le partage d'effets personnels
- ~Se limiter impérativement à boire dans sa gourde ou sa bouteille personnelle (marquée à son nom)
- ~Assurer le nettoyage et la désinfection du matériel avant et après la séance mais également autant de fois que nécessaire
- ~Ne jamais toucher le matériel pédagogique



- ~Limiter au maximum le brassage des joueurs(les)
- ~Maintenir la distanciation sociale d'au moins 2m entre l'éducateur(trice) et le groupe
- ~Maintenir la distanciation sociale entre les joueurs(les) à l'arrêt et les temps de repos (Espace individuel minimum de 4m2)
- ~Maintenir la distanciation sociale entre les joueurs(les) en mouvement (5m minimum pour la marche - 10m minimum pour la course)
- ~Maintenir la distanciation sociale de 1,5m en latéral entre 2 joueurs(les) lors des courses (Couloir entre deux joueurs(les))

Conseil : Prévoir une personne Garante du Protocole Sanitaire (GPS) qui veille au respect des principes généraux et à la bonne conduite de la séance. (Adulte autorisé ou joueur(se))*

VARIABLES

Challenge individuel ou collectif (ajouter les points de chaque J de l'équipe)
Donner des consignes motrices (talons fesses, montées de genoux...) et manipulation du ballon (pied droit sur le ballon, genou gauche sur le ballon...)

MATERIEL

Buts	
Jalons	
Cônes	
Cerceaux	
Couppelles	
Ballons	
Déplacement	
Conduite	
Passer/tir	

J : Joueur/Joueuse
E : Educateur/Educatrice